

#DemainLaPresse

L'OBSERVATOIRE 2019



PERFORMANCES

Total de la diffusion ACPM/OJD 2018

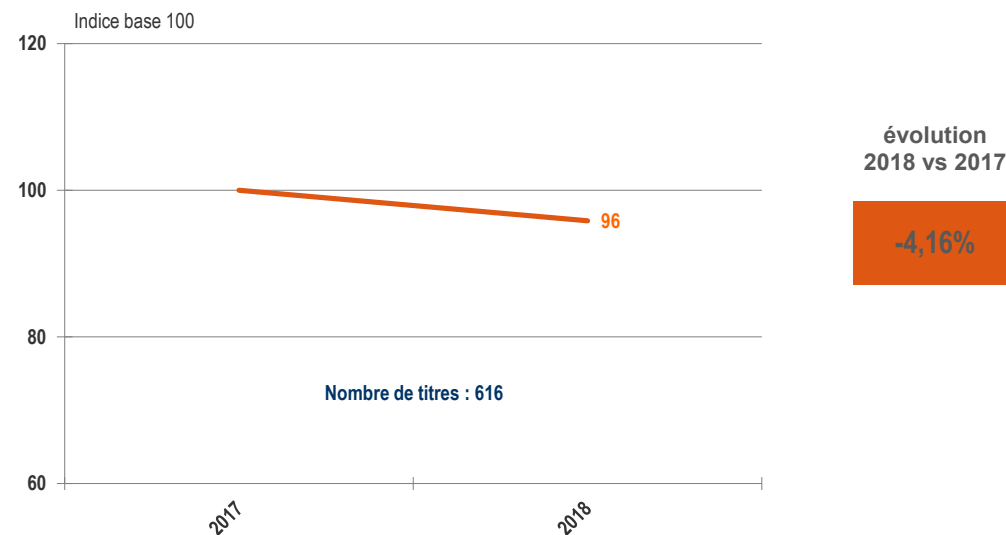
	France	Etranger	France + Etranger
Diffusion Payée	3 061 324 871	83 505 494	3 144 830 365
Répartition	97,34%	2,66%	
Diffusion Non Payée	73 081 075	5 406 151	78 487 226
Diffusion Totale	3 134 405 946	88 911 645	3 223 317 591

Répartition de la diffusion France payée ACPM/OJD 2018

	France
Ventes Individuelles	1 007 596 462
Ventes par Tiers	116 203 844
Abonnements Individuels	604 287 329
Abonnements par Tiers	8 044 878
Portage	1 005 565 302
Diffusion Différée Payée	6 520 686
Versions Numériques	313 106 370

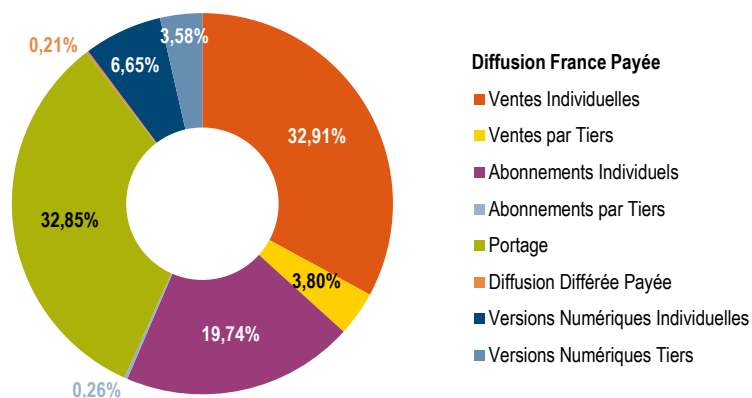
EVOLUTIONS

Evolution annuelle - ACPM/OJD - Diffusion France Payée

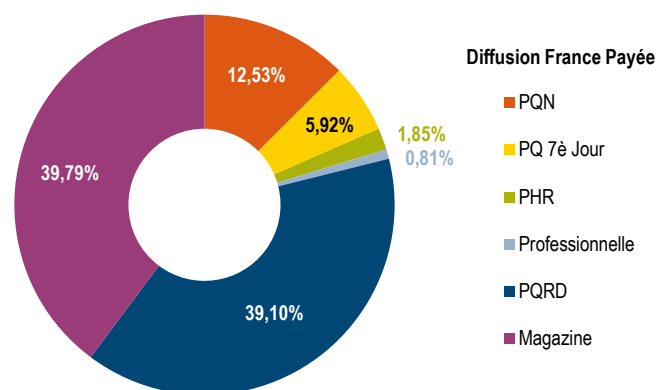


REPARTITIONS

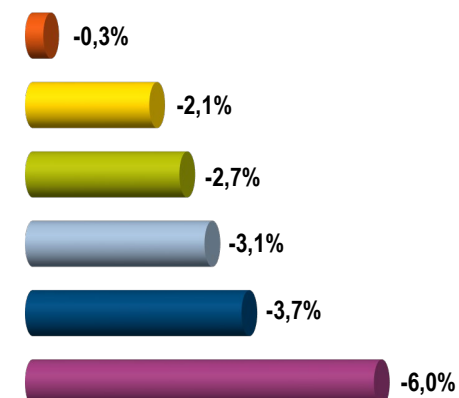
Répartition par canal de diffusion ACPM/OJD



Part de Diffusion / Famille - ACPM/OJD



Evolution par famille vs 2017 - ACPM/OJD



Source : ACPM/OJD - mars 2019

PERFORMANCES

Total de la diffusion ACPM/OJD 2018

	France	Etranger	France + Etranger
Diffusion Payée	3 036 635 893	83 243 326	3 119 879 219
Répartition	97,33%	2,67%	
Diffusion Non Payée	65 330 784	5 383 144	70 713 928
Diffusion Totale	3 101 966 677	88 626 470	3 190 593 147

Répartition de la diffusion France payée ACPM/OJD 2018

	France
Ventes Individuelles	1 007 351 287
Ventes par Tiers	115 883 040
Abonnements Individuels	583 809 300
Abonnements par Tiers	6 562 038
Portage	1 005 493 431
Versions Numériques	311 031 312
Diffusion Différée Payée	6 505 485

Total de la diffusion France ACPM/OJD 2018

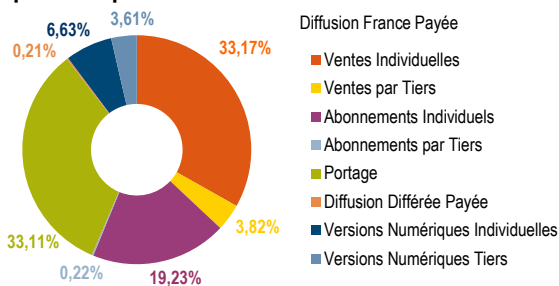
	Quotidiens + 7ème Jour	Périodiques	Total Presse GP
Diffusion Payée	1 761 857 857	1 274 778 036	3 036 635 893
Diffusion Non Payée	39 930 248	25 400 536	65 330 784
Diffusion Totale	1 801 788 105	1 300 178 572	3 101 966 677

Répartition de la diffusion France payée ACPM/OJD 2018

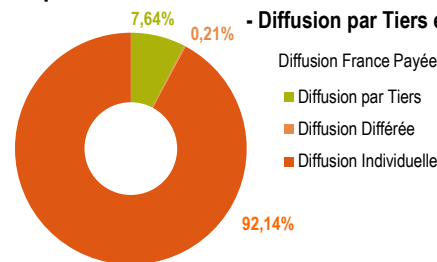
	Quotidiens + 7ème Jour	Périodiques	Total Presse GP
Ventes Individuelles	499 070 581	508 280 706	1 007 351 287
Ventes par Tiers	94 614 414	21 268 626	115 883 040
Abonnements Individuels	158 714 865	425 094 435	583 809 300
Abonnements par Tiers	3 582 453	2 979 585	6 562 038
Portage	792 429 606	213 063 825	1 005 493 431
Versions Numériques	213 445 938	97 585 374	311 031 312
Diffusion Différée Payée	-	6 505 485	6 505 485

REPARTITIONS

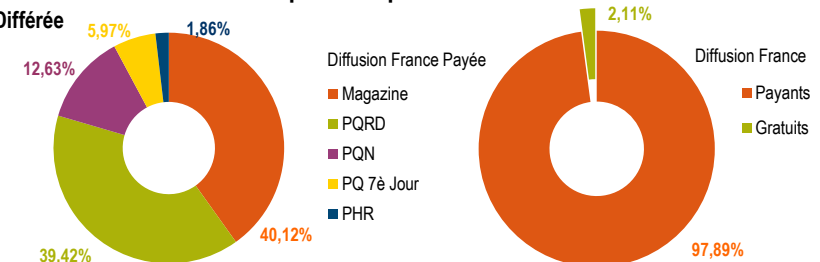
Répartition par canal de diffusion ACPM/OJD



Répartition ACPM/OJD Diffusion Individuelle

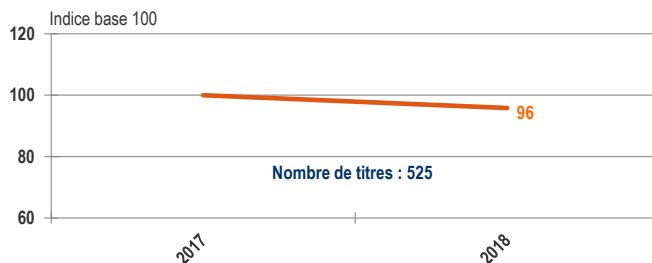


Répartition par secteur - ACPM/OJD



EVOLUTIONS

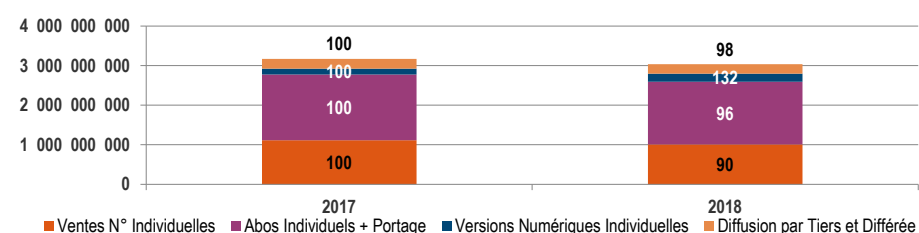
Evolution annuelle - ACPM/OJD - Diffusion France Payée



évolution 2018 / 2017

-4,17%

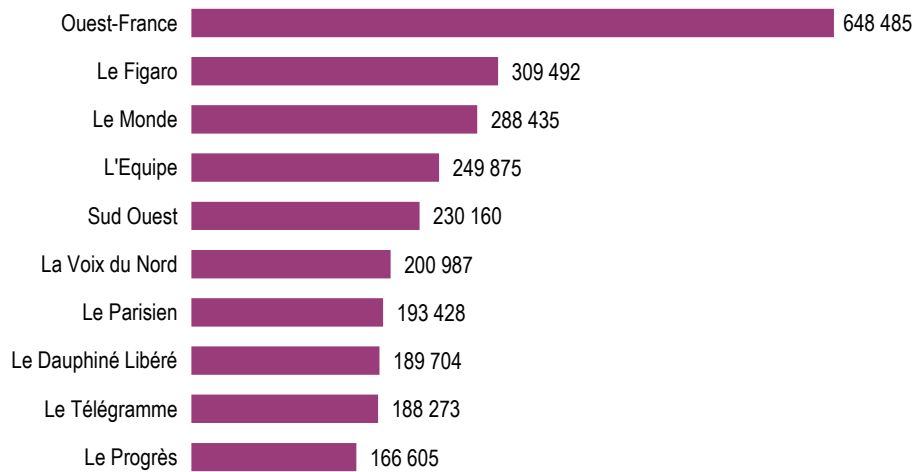
Evolution des types de diffusion - ACPM/OJD - Diffusion France Payée



Source : ACPM/OJD - mars 2019

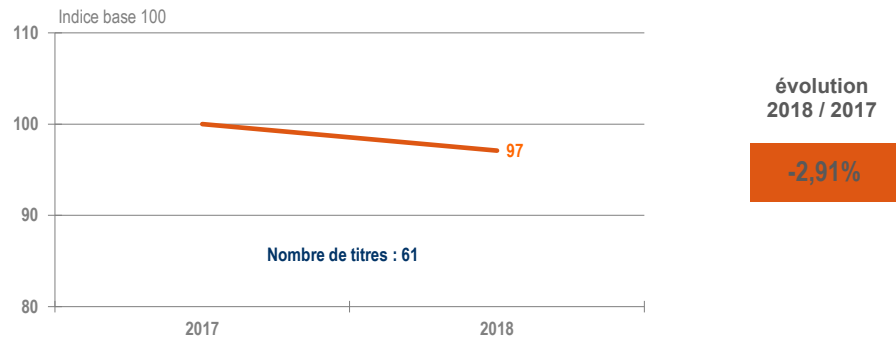
PODIUM

Les plus fortes diffusions ACPM/OJD 2018 - Diffusion France Payée par numéro

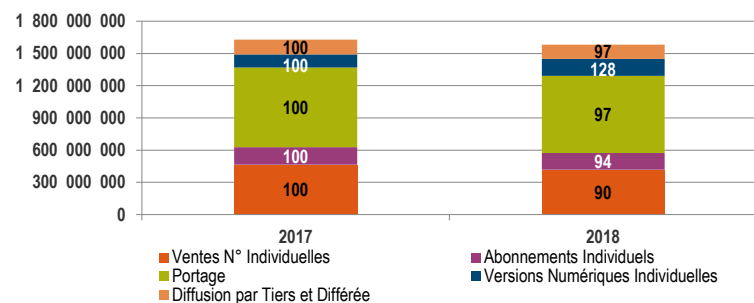


EVOLUTIONS

Evolution annuelle - ACPM/OJD - Diffusion France Payée par numéro



Evolution des types de diffusion - ACPM/OJD - Diffusion France Payée



PERFORMANCES

Total de la diffusion ACPM/OJD 2018

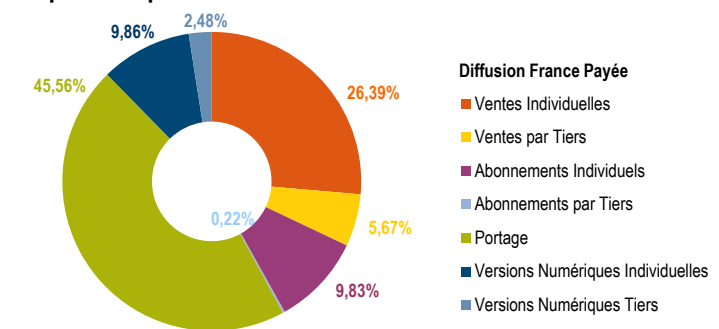
	France	Etranger	France + Etranger
Diffusion payée	1 580 550 607	49 414 169	1 629 964 776
Répartition	96,97%	3,03%	
Diffusion non payée	36 820 946	4 813 514	41 634 460
Diffusion Totale	1 617 371 553	54 227 683	1 671 599 236
Diffusion moyenne par N°	5 272 485	175 484	5 447 969

Répartition de la diffusion France Payée ACPM/OJD 2018

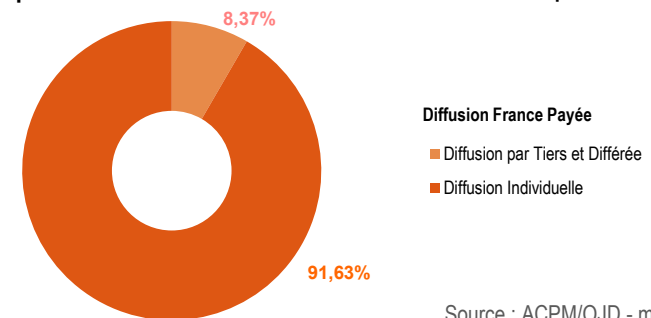
	France
Ventes Individuelles	417 050 028
Ventes par Tiers	89 590 807
Abonnements Individuels	155 398 457
Abonnements par Tiers	3 537 696
Portage	720 038 375
Versions Numériques	194 935 244
Diffusion Différée Payée	-

REPARTITIONS

Répartition par canal de diffusion ACPM/OJD

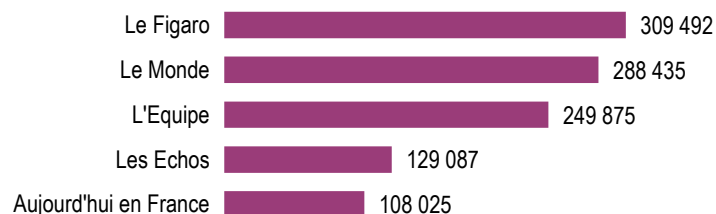


Répartition ACPM/OJD Diffusion Individuelle - Diffusion par Tiers et Différée



PODIUM

Les plus fortes diffusions ACPM/OJD 2018 - Diffusion France Payée par numéro



PERFORMANCES

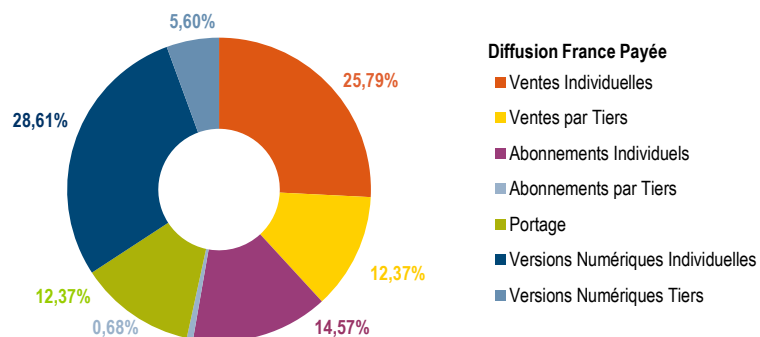
Total de la diffusion ACPM/OJD 2018

	France	Etranger	France + Etranger
Diffusion payée	383 490 180	49 061 115	432 551 295
Répartition	88,66%	11,34%	
Diffusion non payée	7 805 331	4 797 528	12 602 859
Diffusion Totale	391 295 511	53 858 643	445 154 154
Diffusion moyenne par N°	1 310 770	174 294	1 485 064

Répartition de la diffusion France payée ACPM/OJD 2018

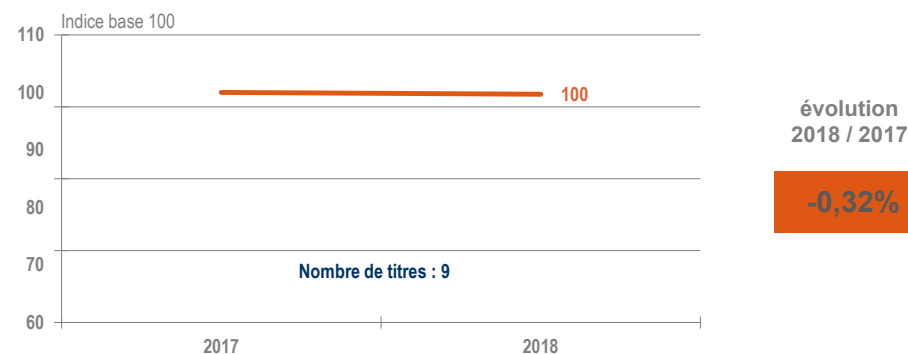
	France
Ventes Individuelles	98 916 401
Ventes par Tiers	47 442 500
Abonnements Individuels	55 892 066
Abonnements par Tiers	2 598 923
Portage	47 454 590
Versions Numériques	131 185 700
Diffusion Différée Payée	-

Répartition par canal de diffusion ACPM/OJD

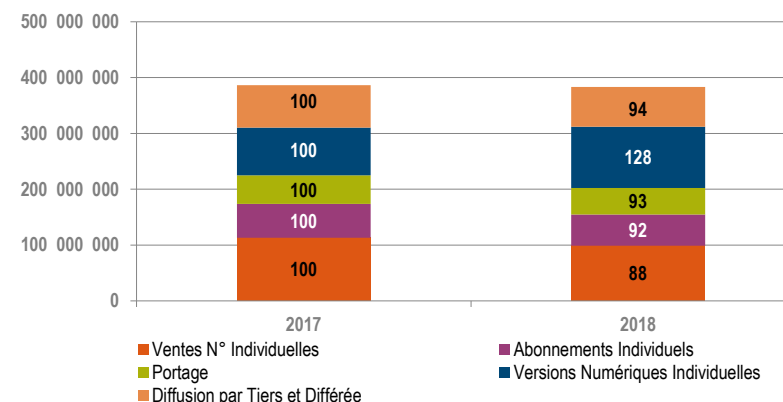


EVOLUTIONS

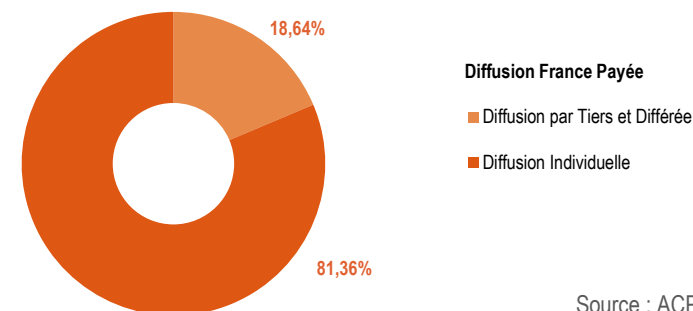
Evolution annuelle - ACPM/OJD - Diffusion France Payée par numéro



Evolution des types de diffusion - ACPM/OJD - Diffusion France Payée



Répartition ACPM/OJD Diffusion Individuelle - Diffusion par Tiers et Différée



LISTE DES TITRES ETUDIES DE LA PRESSE QUOTIDIENNE NATIONALE 2018

Aujourd'hui en France

La Croix

Les Echos

L'Equipe

Le Figaro

L'Humanité

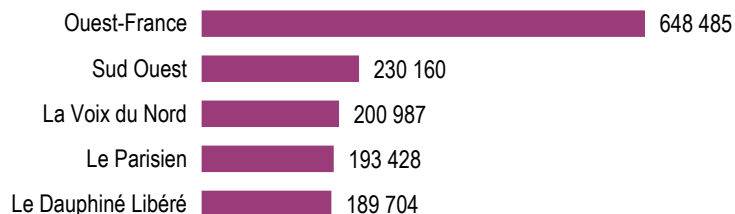
Libération

Le Monde

The New York Times

PODIUM

Les plus fortes diffusions ACPM/OJD 2018 - Diffusion France Payée par numéro



PERFORMANCES

Total de la diffusion ACPM/OJD 2018

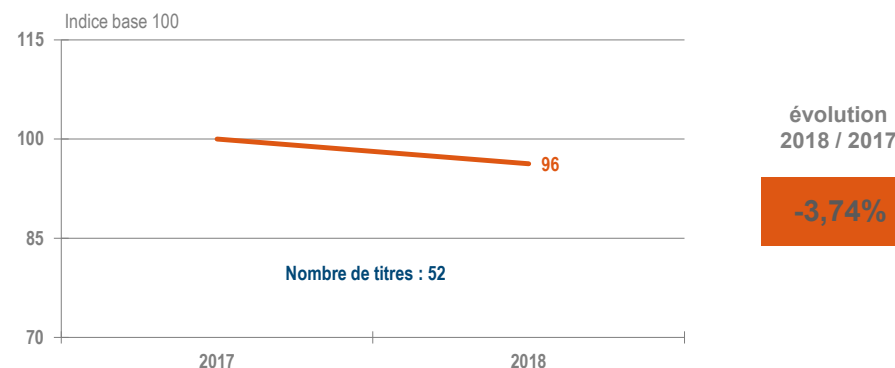
	France	Etranger	France + Etranger
Diffusion payée	1 197 060 427	353 054	1 197 413 481
Répartition	99,97%	0,03%	
Diffusion non payée	29 015 615	15 986	29 031 601
Diffusion Totale	1 226 076 042	369 040	1 226 445 082
Diffusion moyenne par N°	3 961 715	1 190	3 962 905

Répartition de la diffusion France payée ACPM/OJD 2018

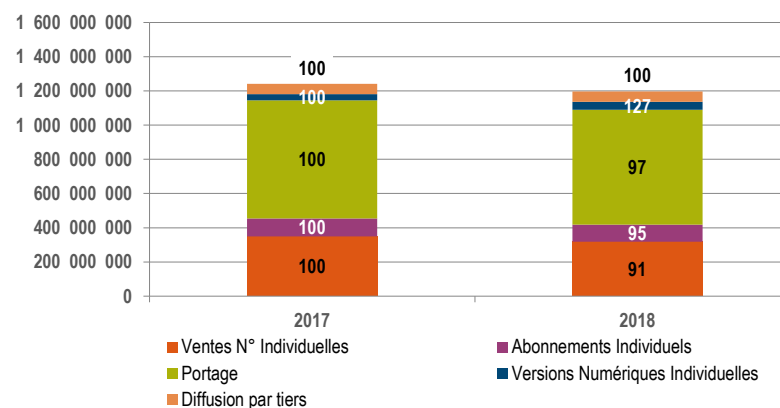
	France
Ventes Individuelles	318 133 627
Ventes par Tiers	42 148 307
Abonnements Individuels	99 506 391
Abonnements par Tiers	938 773
Portage	672 583 785
Versions Numériques	63 749 544
Diffusion Différée Payée	-

EVOLUTIONS

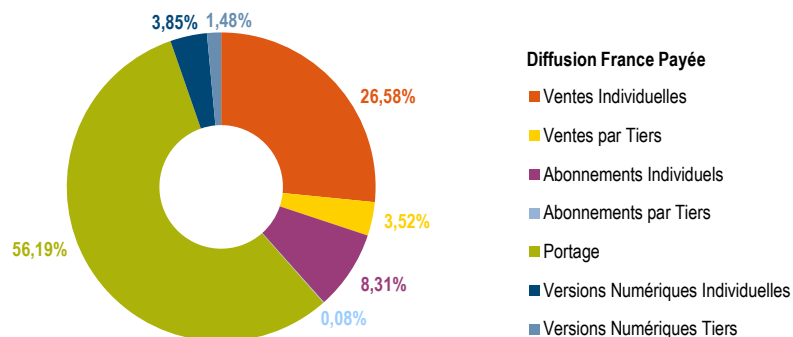
Evolution annuelle ACPM/OJD - Diffusion France Payée par numéro



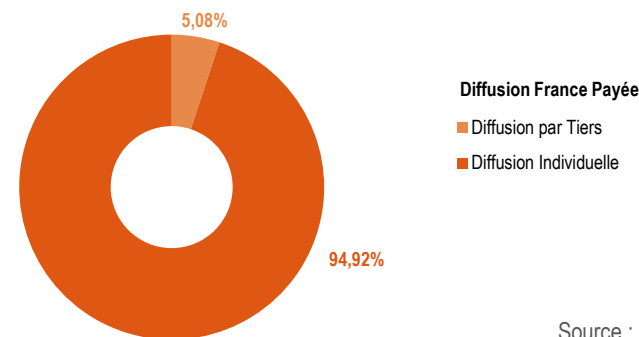
Evolution des types de diffusion ACPM/OJD - Diffusion France Payée



Répartition par canal de diffusion ACPM/OJD



Répartition ACPM/OJD Diffusion Individuelle - Diffusion par Tiers et Différée



LISTE DES TITRES DE LA PRESSE QUOTIDIENNE REGIONALE ET DEPARTEMENTALE 2018


L'Aisne Nouvelle	La Montagne
L'Alsace	Nice Matin
Le Berry Républicain	Nord Eclair
Le Bien Public	Nord Littoral
Centre Presse Aveyron Semaine	La Nouvelle République
Centre Presse Poitiers	La Nouvelle République des Pyrénées
La Charente Libre	Ouest-France
Corse Matin	Paris Normandie
Le Courrier de l'Ouest	Le Parisien
Le Courrier Picard	Le Petit Bleu du Lot et Garonne
Le Dauphiné Libéré	Le Populaire du Centre
La Dépêche du Midi	La Presse de la Manche
Dernières Nouvelles d'Alsace	Presse Océan
La Dordogne Libre	Le Progrès
L'Echo Républicain de Chartres	La Provence
L'Eclair des Pyrénées - Pays de l'Adour	Le Quotidien de la Réunion et de l'Océan Indien
L'Est Eclair	Le Républicain Lorrain
L'Est Républicain	La République des Pyrénées
L'Eveil de la Haute Loire	La République du Centre
L'Indépendant	Sud Ouest
Le Journal de la Haute-Marne	Le Télégramme
Le Journal de Saône-et-Loire	L'Union - L'Ardennais
Le Journal du Centre	Var Matin
Libération Champagne	La Voix du Nord
Le Maine Libre	Vosges Matin
Midi Libre	L'Yonne Républicaine

Titre non pris en compte dans l'étude

Le Progrès de Fécamp

PODIUM

Les plus fortes diffusions ACPM/OJD 2018 - Diffusion France Payée par numéro



PERFORMANCES

Total de la diffusion ACPM/OJD 2018

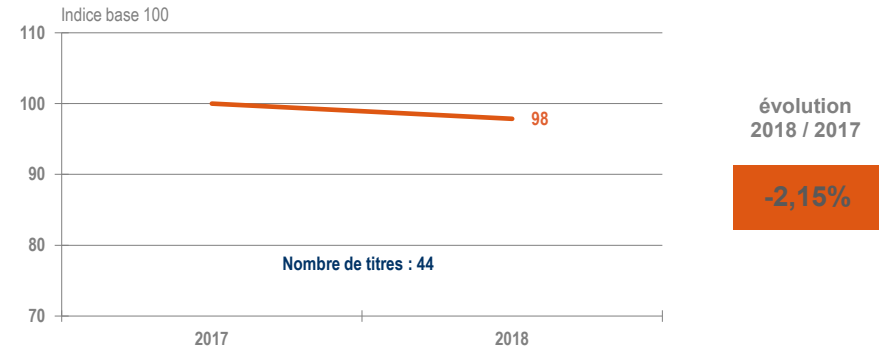
	France	Etranger	France + Etranger
Diffusion payée	181 307 250	308 928	181 616 178
Répartition	99,83%	0,17%	
Diffusion non payée	3 109 302	1 805	3 111 107
Diffusion Totale	184 416 552	310 733	184 727 285
Diffusion moyenne par N°	3 555 558	6 026	3 561 583

Répartition de la diffusion France payée ACPM/OJD 2018

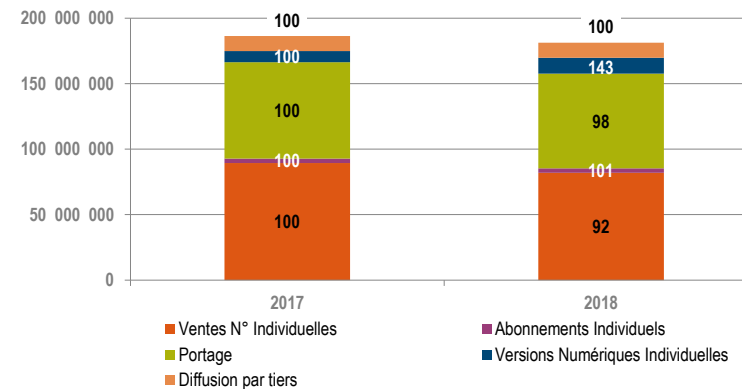
	France
Ventes Individuelles	82 020 553
Ventes par Tiers	5 023 607
Abonnements Individuels	3 316 408
Abonnements par Tiers	44 757
Portage	72 391 231
Versions Numériques	18 510 694
Diffusion Différée Payée	-

EVOLUTIONS

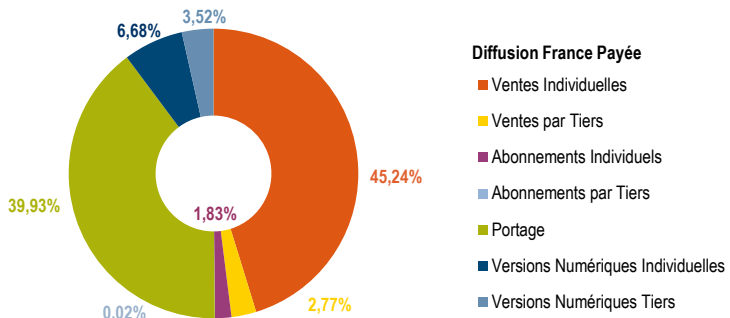
Evolution annuelle - ACPM/OJD - Diffusion France Payée par numéro



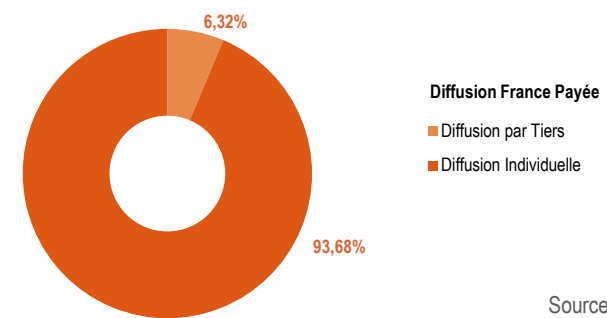
Evolution des types de diffusion - ACPM/OJD - Diffusion France Payée



Répartition par canal de diffusion ACPM/OJD



Répartition ACPM/OJD Diffusion Individuelle - Diffusion par Tiers et Différée

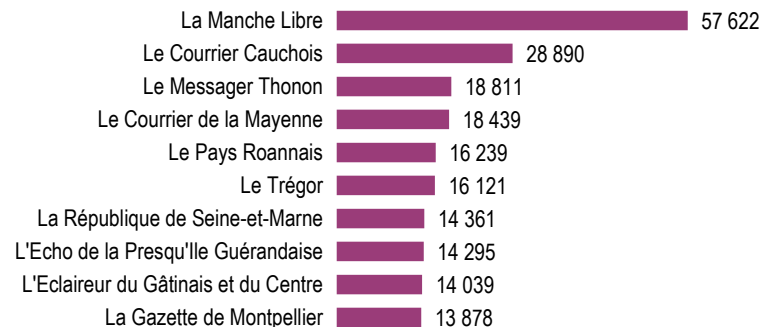


LISTE DES TITRES DE LA PRESSE QUOTIDIENNE DU 7ème JOUR 2018

L'Alsace Lundi	La Montagne Dimanche
Aujourd'hui en France-Dimanche	Nice Matin Dimanche
Le Berry Républicain Dimanche	Nord Eclair Lundi
Le Bien Public Dimanche	Nord Littoral - Lundi
Centre Presse Aveyron Dimanche	La Nouvelle République du Dimanche
Corse Matin Dimanche	Paris Normandie Havre Dimanche
Le Courrier de l'Ouest Dimanche	Paris Normandie Liberté Dimanche
Le Courrier Picard Dimanche	Le Parisien Dimanche
Le Dauphiné Libéré Dimanche	Le Petit Bleu du Lot et Garonne Dimanche
La Dépêche du Dimanche	Le Populaire du Centre Dimanche
Dernières Nouvelles d'Alsace - Lundi	La Presse de la Manche Dimanche
Dimanche Ouest-France	Presse Océan Dimanche
Echo Républicain Dimanche	Le Progrès Dimanche
L'Equipe Dimanche	La Provence Dimanche
L'Est Républicain Lundi	Le Républicain Lorrain - Lundi
L'Indépendant Dimanche	La République du Centre Dimanche
Le Journal de la Haute-Marne Dimanche	Sud Ouest Dimanche
Le Journal de Saône-et-Loire Dimanche	Le Télégramme Dimanche
Le Journal du Centre Dimanche	L'Union - L'Ardennais Dimanche
Le Journal du Dimanche	Var Matin Dimanche
Le Maine Libre Dimanche	La Voix du Nord Lundi
Midi Libre Dimanche	Vosges Matin Lundi

PODIUM

Les plus fortes diffusions ACPM/OJD 2018 - Diffusion France Payée par numéro



PERFORMANCES

Total de la diffusion ACPM/OJD 2018

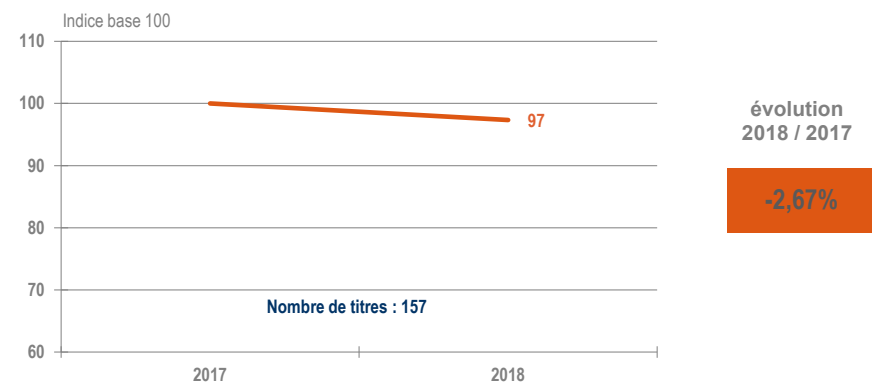
	France	Etranger	France + Etranger
Diffusion payée	56 567 527	8 789	56 576 316
Répartition	99,98%	0,02%	
Diffusion non payée	2 482 185	12 919	2 495 104
Diffusion Totale	59 049 712	21 708	59 071 420

Répartition de la diffusion France payée ACPM/OJD 2018

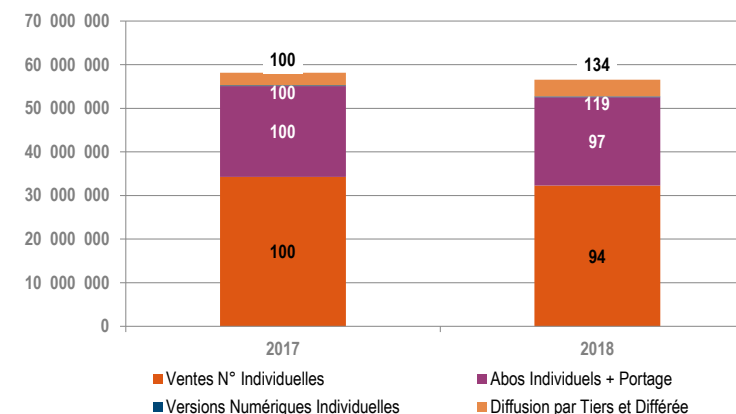
	France
Ventes Individuelles	32 272 303
Ventes par Tiers	3 351 381
Abonnements Individuels	17 768 818
Abonnements par Tiers	378 648
Portage	2 504 069
Versions Numériques	269 771
Diffusion Différée Payée	22 537

EVOLUTIONS

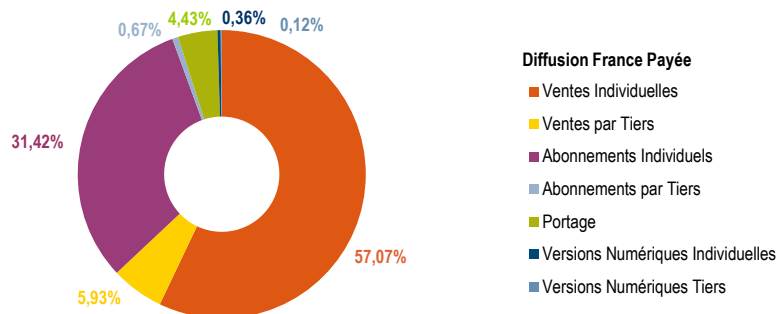
Evolution annuelle - ACPM/OJD - Diffusion France Payée



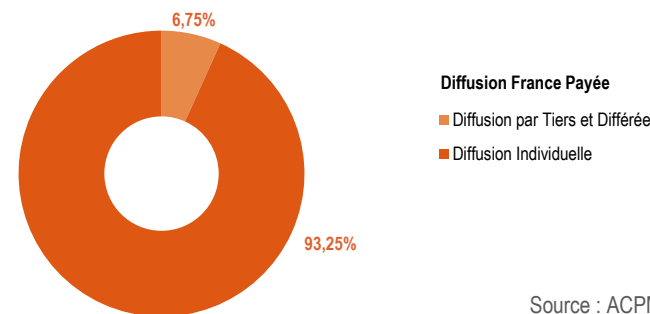
Evolution des types de diffusion - ACPM/OJD - Diffusion France Payée



Répartition par canal de diffusion ACPM/OJD



Répartition ACPM/OJD Diffusion Individuelle - Diffusion par Tiers et Différée

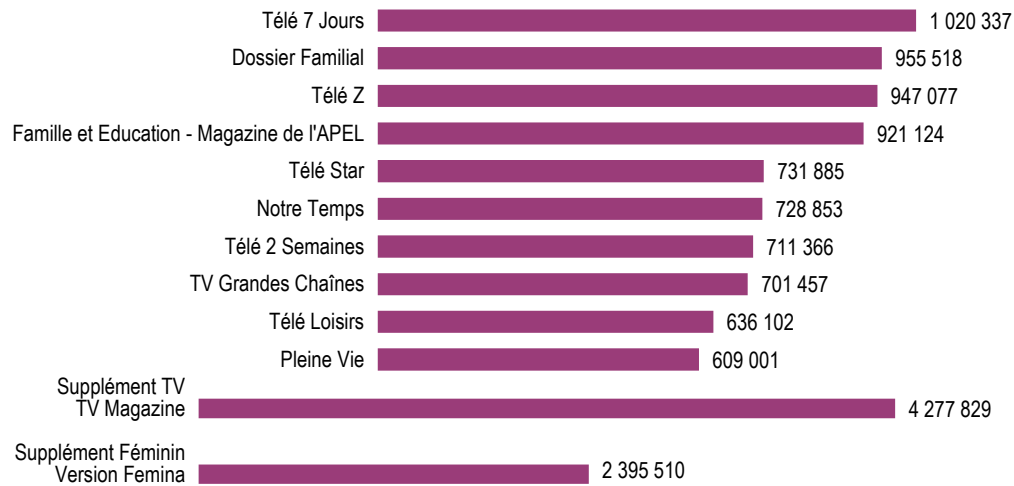


LISTE DES TITRES DE LA PRESSE HEBDOMADAIRE REGIONALE 2018

L'Abeille de la Ternoise	L'Essor Bigourdan de Lourdes	Le Journal des Flandres	La Renaissance de Saône et Loire
Les Affiches de Grenoble et du Dauphiné	L'Essor Isère	Le Journal d'Ici Tarn et Lauragais	Le Républicain de l'Essonne
L'Ami des Foyers Chrétiens Hebdo	L'Essor Rhône	Le Journal du Médoc	Le Républicain Lot & Garonne
L'Ami du Peuple Hebdo	L'Essor Sarladais	Liberté Hebdo de Lille	Le Républicain Sud Gironde
L'Angérien Libre	L'Essor Savoyard 73	Liberté-Le Bonhomme Libre	La République de Seine-et-Marne
L'Avenir de l'Artois	L'Essor Savoyard 74	La Manche Libre	Le Résistant
L'Axonais	Eure Infos	La Marne	Le Réveil de Berck
Le Bonhomme Picard	L'Eveil de Pont Audemer	La Maurienne	Le Réveil de Neufchâtel en Bray
Le Bulletin de l'Arrond. de Rouen Darnetal	L'Eveil Hebdo	Le Mémorial de l'Isère	Le Réveil du Vivarais
Bulletin d'Espalion	L'Eveil Normand	Le Messager Thonon	Le Réveil Normand
Le Chatillonnais et l'Auxois	La Gazette de la Manche	Les Nouvelles - L'Echo Fléchois	La Ruche de Brioude
La Chronique Républicaine Fougères	La Gazette de Montpellier	L'Observateur de Beauvais	Les Sables - Vendée Journal
Le Courrier - La Gazette	La Gazette de Nîmes	L'Observateur de l'Arrageois	La Sambre - La Frontière
Le Courrier Cauchois	La Gazette de Thiers et Ambert	L'Observateur de l'Avesnois	La Savoie
Le Courrier de Fourmies	La Gazette du Centre Morbihan	L'Observateur du Cambrésis	La Semaine dans le Boulonnais
Le Courrier de la Mayenne	Haut Anjou	L'Observateur du Douaisis	La Semaine de l'Allier
Le Courrier de l'Eure	Haute Gironde	L'Observateur du Valenciennois	La Semaine de Metz - Thionville - Moselle
Le Courrier de Mantes	L'Hebdo de Charente Maritime	Oise Hebdo	La Semaine des Ardennes
Le Courrier du Loiret	L'Hebdo de L'Ardèche -Terre Vivaroise	L'Orne Combattante	La Semaine des Pyrénées
Le Courrier du Pays de Retz	L'Hebdo de Sèvre et Maine	L'Orne Hebdo	Le Semeur Hebdo
Le Courrier Indépendant de Loudéac	L'Hebdo des Savoie	Le Patriote Beaujolais	La Tarentaise Hebdo
Le Courrier Vendéen	L'Hebdomadaire d'Armor	Le Pays Briard	Le Tarn Libre
Le Crestois	L'Impartial de la Drôme	Le Pays d'Auge	La Thiérache
Le Démocrate Indépendant de Bergerac	L'Impartial des Andelys	Le Pays d'Entre Loire et Rhône	Tout Lyon Affiches
Le Démocrate Vernonnais	L'Indépendant du Louhannais et du Jura	Le Pays Gessien	Toutes les Nouvelles de Versailles
La Dépêche d'Evreux / Louviers / Verneuil	L'Indépendant du Pas de Calais	Le Pays Malouin	Le Trégor
La Dépêche du Bassin d'Arcachon	L'Indicateur des Flandres	Le Pays Roannais	Tribune Bulletin Côte d'Azur
Drôme Hebdo	Informateur Judiciaire	Le Penthièvre	Tribune de Lyon
L'Echo d'Ancenis et du Vignoble	Les Informations Dieppoises	Le Perche	La Tribune de Montélimar
L'Echo de Brou	Les Infos - Pays de Ploërmel	Le Petit Bleu des Côtes d'Armor	La Tribune Républicaine
L'Echo de la Lys	Les Infos - Pays de Redon	Le Petit Courrier - L'Echo du Val de Loir	La Vie Corrézienne
L'Echo de la Presqu'île Guérandaise	Le Journal d'Abbeville	Le Phare Dunkerquois	Le Villefranchois
L'Echo de l'Armor et de l'Argoat	Le Journal de Gien	Le Ploërmelais	La Voix - Le Bocage
L'Echo du Berry	Le Journal de Ham	Pontivy Journal	Voix de la Haute-Marne
L'Echo du Thelle	Le Journal de l'Orne	La Presse d'Armor	La Voix de l'Ain
Les Echos du Touquet	Le Journal de Millau	La Presse de Gray	La Voix du Jura
L'Eclaireur Châteaubriant	Le Journal de Montreuil	La Presse de Vesoul	La Voix du Sancerrois
L'Eclaireur de Vimeu	Le Journal de Tournon-Tain	Le Publicateur Libre	
L'Eclaireur du Gâtinais et du Centre	Le Journal de Vitré	Le Régional de Côtne et du Charitois	
L'Essor Affiches	Le Journal d'Elbeuf	La Renaissance - Le Bessin	

PODIUM

Les plus fortes diffusions ACPM/OJD 2018 - Diffusion France Payée par numéro



PERFORMANCES

Total de la diffusion ACPM/OJD 2018

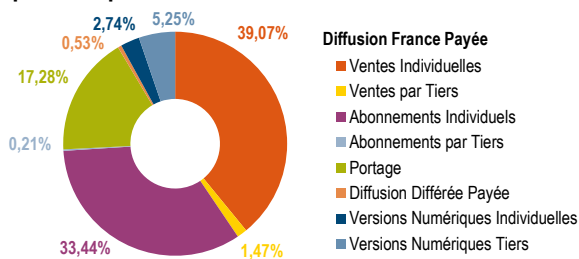
	France	Etranger	France + Etranger
Diffusion payée	1 218 210 509	36 477 991	1 254 688 500
Répartition	97,09%	2,91%	
Diffusion non payée	25 607 107	562 188	26 169 295
Diffusion Totale	1 243 817 616	37 040 179	1 280 857 795

Répartition de la diffusion France payée ACPM/OJD 2018

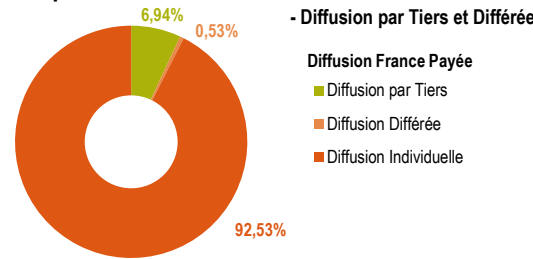
France	
Ventes Individuelles	476 008 403
Ventes par Tiers	17 917 245
Abonnements Individuels	407 325 617
Abonnements par Tiers	2 600 937
Portage	210 559 756
Versions Numériques	97 315 603
Diffusion Différée Payée	6 482 948

REPARTITIONS

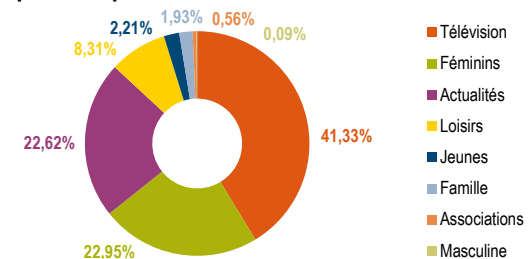
Répartition par canal de diffusion ACPM/OJD



Répartition ACPM/OJD - Diffusion Individuelle - Diffusion par Tiers et Différée

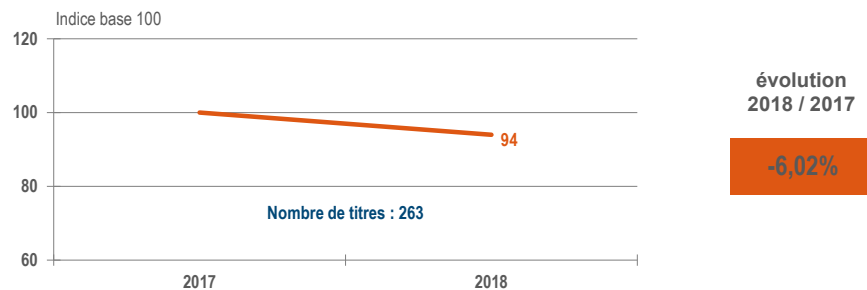


Répartition par secteur ACPM/OJD - Diffusion France Payée

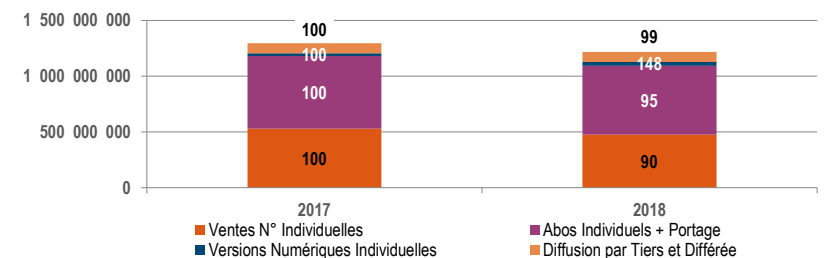


EVOLUTIONS

Evolution annuelle - ACPM/OJD - Diffusion France Payée



Evolution des types de diffusion - ACPM/OJD - Diffusion France Payée



PODIUM

Les plus fortes diffusions ACPM/OJD 2018 - Diffusion France Payée par numéro



PERFORMANCES

Total de la diffusion ACPM/OJD 2018

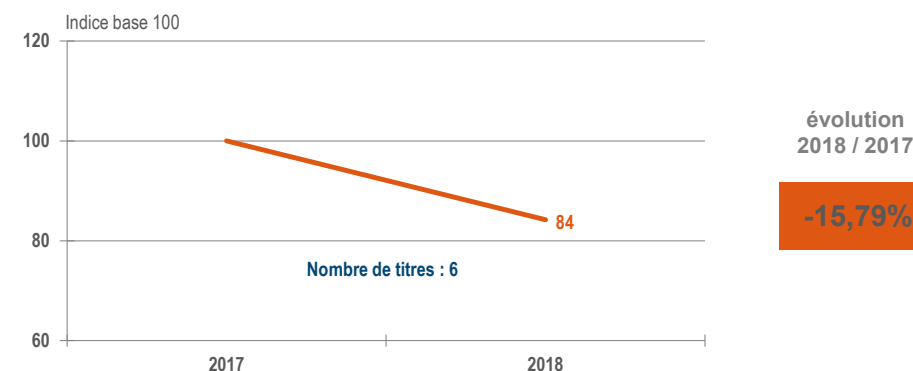
	France	Etranger	France + Etranger
Diffusion payée	57 208 136	4 308 110	61 516 246
Répartition	93,00%	7,00%	
Diffusion non payée	1 717 786	339 781	2 057 567
Diffusion Totale	58 925 922	4 647 891	63 573 813

Répartition de la diffusion France payée ACPM/OJD 2018

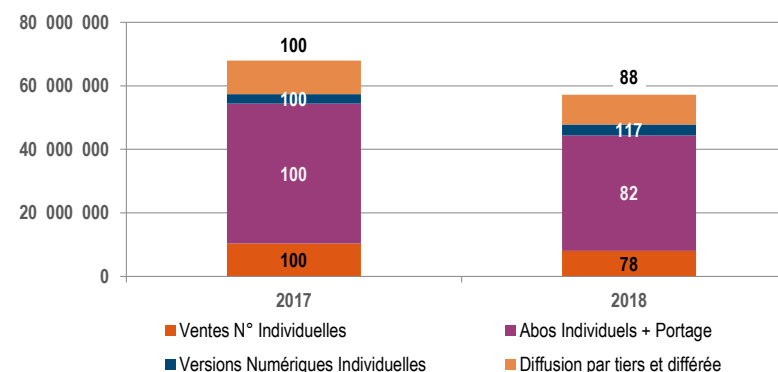
	France
Ventes Individuelles	8 037 287
Ventes par Tiers	4 708 087
Abonnements Individuels	31 815 175
Abonnements par Tiers	124 387
Portage	4 503 506
Diffusion Différée Payée	41 021
Versions Numériques	7 978 673

EVOLUTIONS

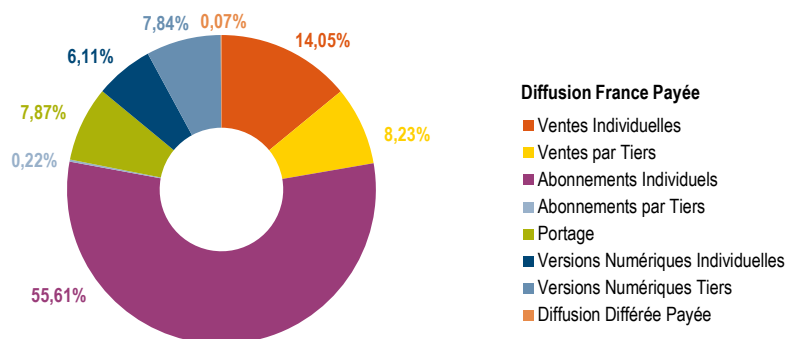
Evolution annuelle - ACPM/OJD - Diffusion France Payée



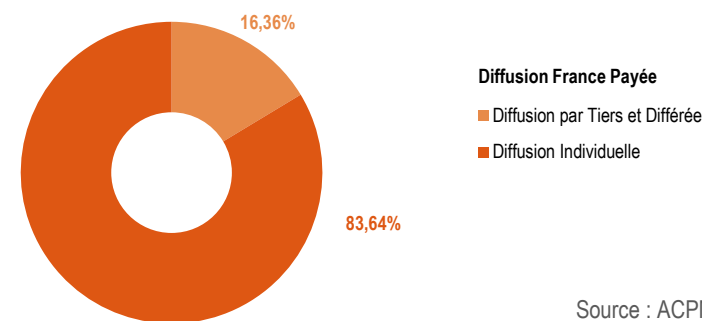
Evolution des types de diffusion - ACPM/OJD - Diffusion France Payée



Répartition par canal de diffusion ACPM/OJD



Répartition ACPM/OJD Diffusion Individuelle - Diffusion par Tiers et Différée



LISTE DES TITRES DE LA PRESSE NEWS 2018

Courrier International

L'Express

Marianne

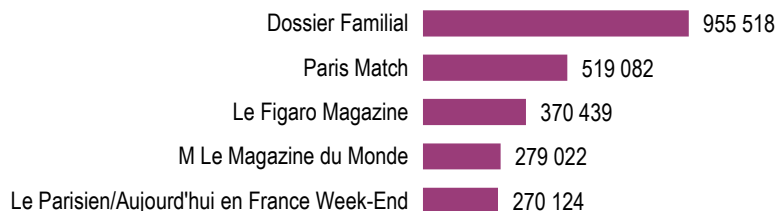
L'Obs

Le Point

Valeurs Actuelles

PODIUM

Les plus fortes diffusions ACPM/OJD 2018 - Diffusion France Payée par numéro



PERFORMANCES

Total de la diffusion ACPM/OJD 2018

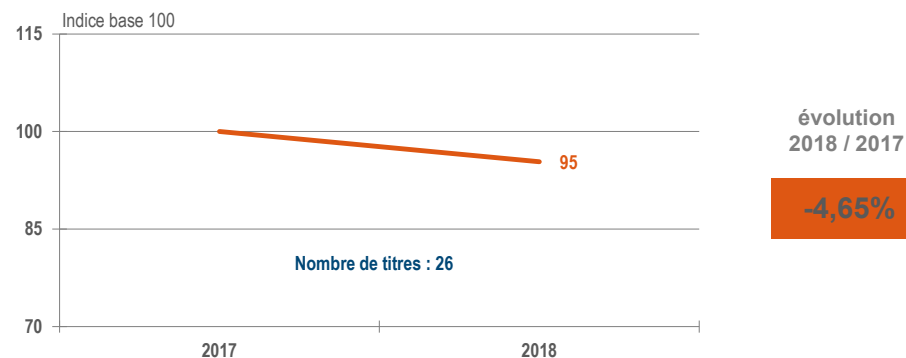
	France	Etranger	France + Etranger
Diffusion payée	117 750 675	7 170 376	124 921 051
Répartition	94,26%	5,74%	
Diffusion non payée	4 165 041	46 665	4 211 706
Diffusion Totale	121 915 716	7 217 041	129 132 757

Répartition de la diffusion France payée ACPM/OJD 2018

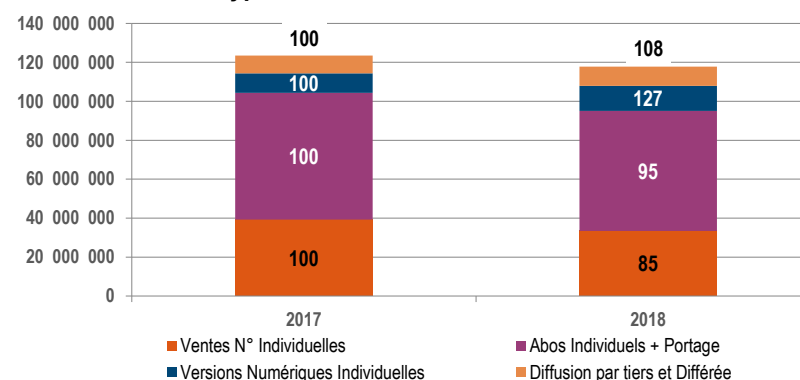
	France
Ventes Individuelles	33 423 409
Ventes par Tiers	2 309 749
Abonnements Individuels	46 735 302
Abonnements par Tiers	444 192
Portage	14 969 288
Versions Numériques	19 811 921
Diffusion Différée Payée	56 814

EVOLUTIONS

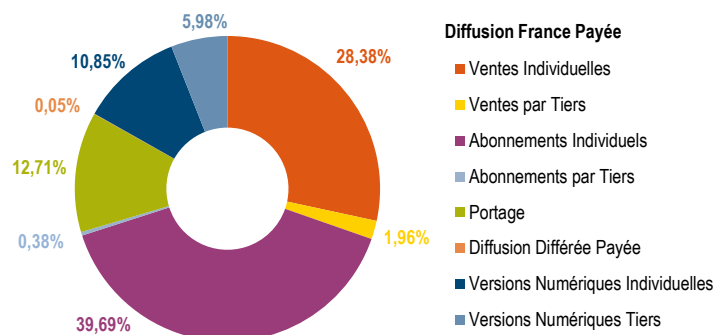
Evolution annuelle - ACPM/OJD - Diffusion France Payée



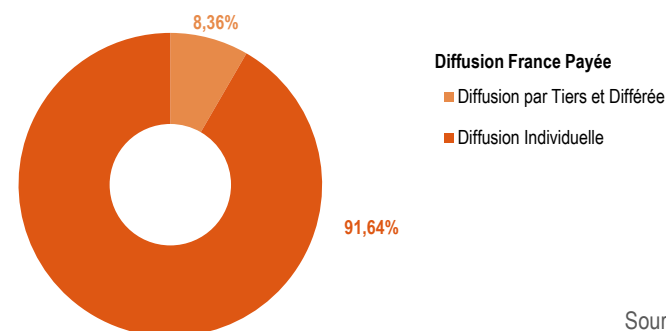
Evolution des types de diffusion - ACPM/OJD - Diffusion France Payée



Répartition par canal de diffusion ACPM/OJD



Répartition ACPM/OJD Diffusion Individuelle - Diffusion par Tiers et Différée

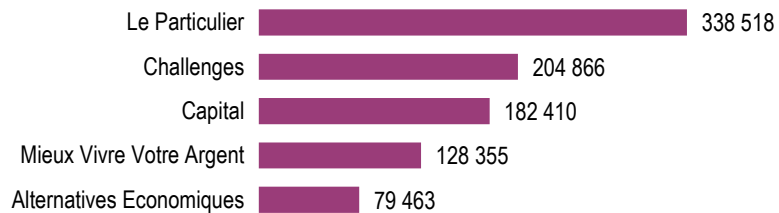


LISTE DES TITRES DE LA PRESSE D'ACTUALITES GENERALE, ACTUALITE JUDICIAIRE ET SOCIETE 2018

Afrique Magazine - AM
Ca m'intéresse - Questions & Réponses
Dossier Familial
Dossier Familial # Expert
Famille Chrétienne
Le Figaro Magazine
I Comme Info
Les Inrockuptibles
L'itinérant
Jeune Afrique
Le Journal du Palais de Bourgogne
M Le Magazine du Monde
Manière de Voir
Le Monde Diplomatique
Néon
Le Nouveau Détective
Paris Match
Paris Match - Edition Belgique
Le Parisien/Aujourd'hui en France Week-End
Pèlerin
Philosophie Magazine
Polka Magazine
Réponse à Tout !
Society
La Vie
VSD

PODIUM

Les plus fortes diffusions ACPM/OJD 2018 - Diffusion France Payée par numéro



PERFORMANCES

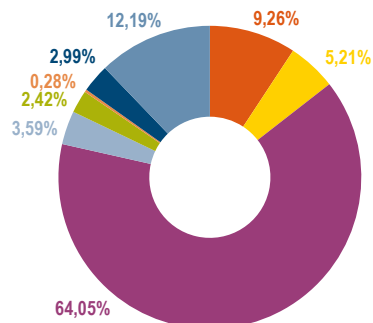
Total de la diffusion ACPM/OJD 2018

	France	Etranger	France + Etranger
Diffusion payée	21 846 990	166 704	22 013 694
Répartition	99,24%	0,76%	
Diffusion non payée	726 292	2 843	729 135
Diffusion Totale	22 573 282	169 547	22 742 829

Répartition de la diffusion France payée ACPM/OJD 2018

	France
Ventes Individuelles	2 023 260
Ventes par Tiers	1 138 307
Abonnements Individuels	13 993 396
Abonnements par Tiers	784 625
Portage	529 178
Versions Numériques	3 316 395
Diffusion Différée Payée	61 829

Répartition par canal de diffusion ACPM/OJD

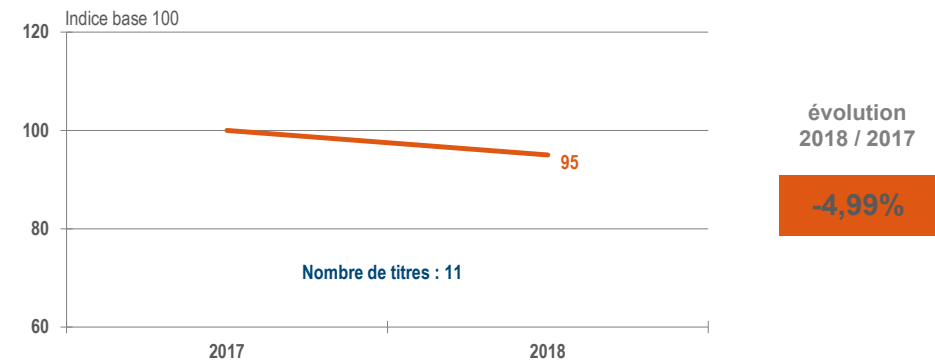


Diffusion France Payée

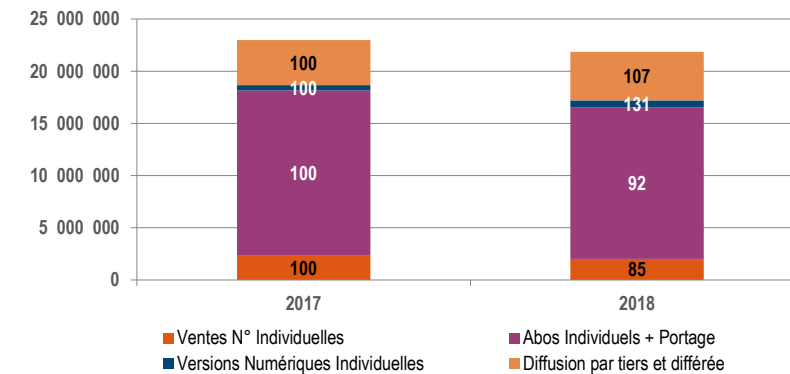
- Ventes Individuelles
- Ventes par Tiers
- Abonnements Individuels
- Abonnements par Tiers
- Portage
- Diffusion Différée Payée
- Versions Numériques Individuelles
- Versions Numériques Tiers

EVOLUTIONS

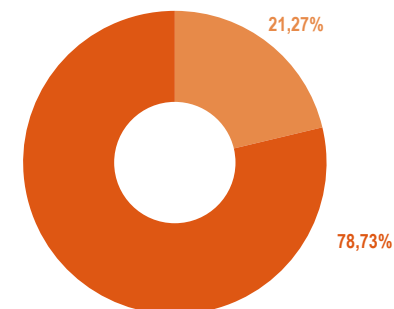
Evolution annuelle ACPM/OJD - Diffusion France Payée



Evolution des types de diffusion ACPM/OJD - Diffusion France Payée



Répartition ACPM/OJD Diffusion Individuelle - Diffusion par Tiers et Différée



Diffusion France Payée

- Diffusion par Tiers et Différée
- Diffusion Individuelle

LISTE DES TITRES DE LA PRESSE DE L'ECONOMIE, DES AFFAIRES ET DES FINANCES 2018

Alternatives Economiques

Capital

Challenges

Entreprendre

Intérêts Privés

Investir Le Journal des Finances

Management

Mieux Vivre Votre Argent


Partenaires Savoie (CCI Savoie)

Le Particulier

Présences CCI Grenoble

PODIUM

Les plus fortes diffusions ACPM/OJD 2018 - Diffusion France Payée par numéro



PERFORMANCES

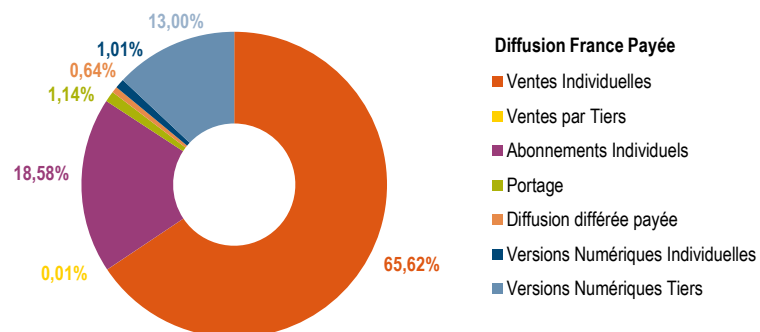
Total de la diffusion ACPM/OJD 2018

	France	Etranger	France + Etranger
Diffusion payée	75 982 373	6 125 577	82 107 950
Répartition	92,54%	7,46%	
Diffusion non payée	533 220	15 449	548 669
Diffusion Totale	76 515 593	6 141 026	82 656 619

Répartition de la diffusion France payée OJD 2018

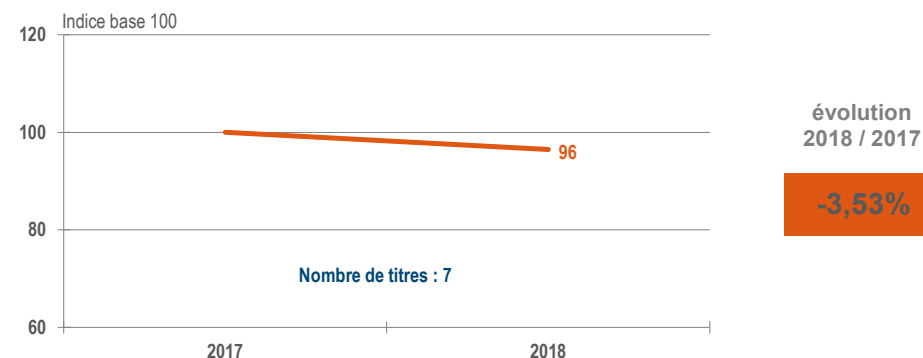
	France
Ventes Individuelles	49 859 529
Ventes par Tiers	6 970
Abonnements Individuels	14 117 175
Abonnements par Tiers	-
Portage	864 309
Versions Numériques	10 644 790
Diffusion Différée Payée	489 600

Répartition par canal de diffusion ACPM/OJD

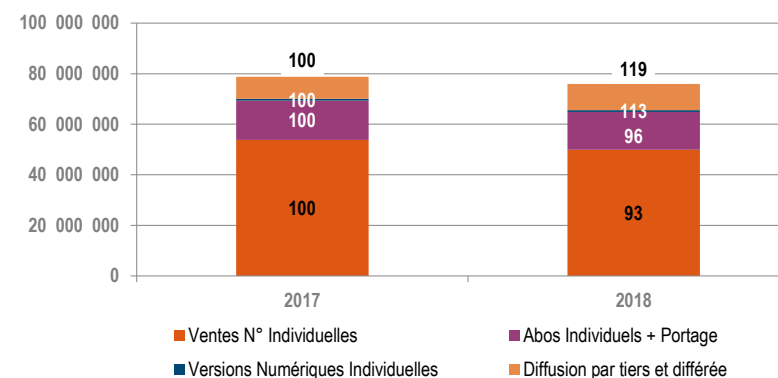


EVOLUTIONS

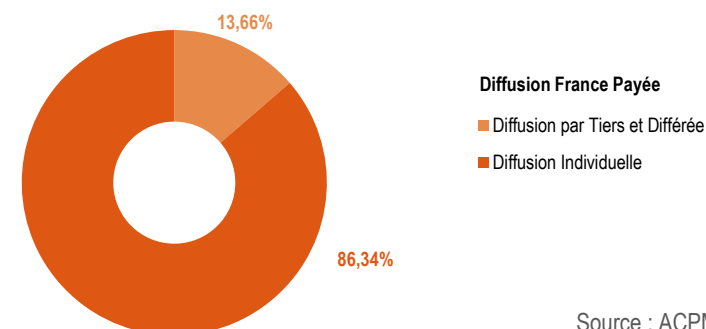
Evolution annuelle - ACPM/OJD - Diffusion France Payée



Evolution des types de diffusion - ACPM/OJD - Diffusion France Payée



Répartition ACPM/OJD Diffusion Individuelle - Diffusion par Tiers et Différée



LISTE DES TITRES DE LA PRESSE PEOPLE 2018

Closer

France Dimanche

Gala

Ici Paris

Point de Vue

Public

Voici

PODIUM

Les plus fortes diffusions ACPM/OJD 2018 - Diffusion France Payée par numéro

Télé 7 Jours	1 020 337
Télé Z	947 077
Télé Star	731 885
Télé 2 Semaines	711 366
TV Grandes Chaînes	701 457
Supplément télévision de la Presse Quotidienne	
TV Magazine (supplément de 54 titres)	4 277 829

PERFORMANCES

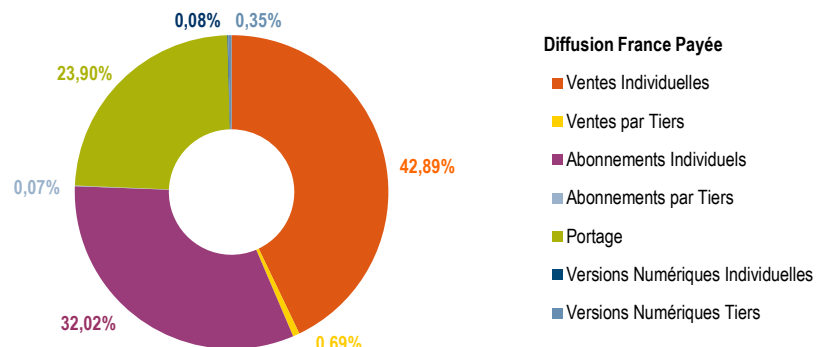
Total de la diffusion ACPM/OJD 2018

	France	Etranger	France + Etranger
Diffusion payée	511 400 022	4 141 230	515 541 252
Répartition	99,20%	0,80%	
Diffusion non payée	5 431 785	29 581	5 461 366
Diffusion Totale	516 831 807	4 170 811	521 002 618

Répartition de la diffusion France payée ACPM/OJD 2018

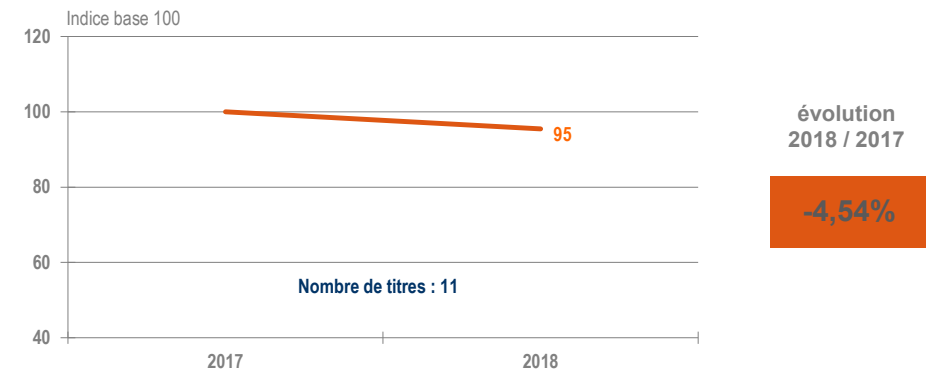
	France
Ventes Individuelles	219 333 143
Ventes par Tiers	3 503 668
Abonnements Individuels	163 748 002
Abonnements par Tiers	360 518
Portage	122 241 296
Versions Numériques	2 213 395
Diffusion Différée Payée	-

Répartition par canal de diffusion ACPM/OJD

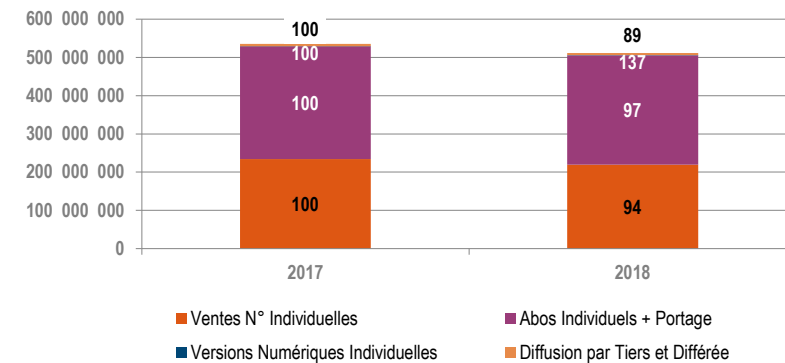


EVOLUTIONS

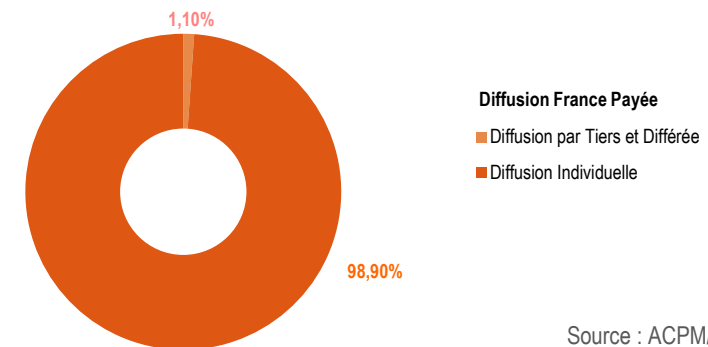
Evolution annuelle - ACPM/OJD - Diffusion France Payée



Evolution des types de diffusion - ACPM/OJD - Diffusion France Payée



Répartition ACPM/OJD Diffusion Individuelle - Diffusion par Tiers et Différée



LISTE DES TITRES DE LA PRESSE DE LA TELEVISION 2018

Télé 2 Semaines

Télé 7 Jours

Télé-Loisirs

Télé Magazine

Télé Poche

Télé Star

Télé Z

Télécable Sat Hebdo

Télérama

TV Grandes Chaînes

TV Magazine

PODIUM

Les plus fortes diffusions ACPM/OJD 2018 - Diffusion France Payée par numéro



PERFORMANCES

Total de la diffusion ACPM/OJD 2018

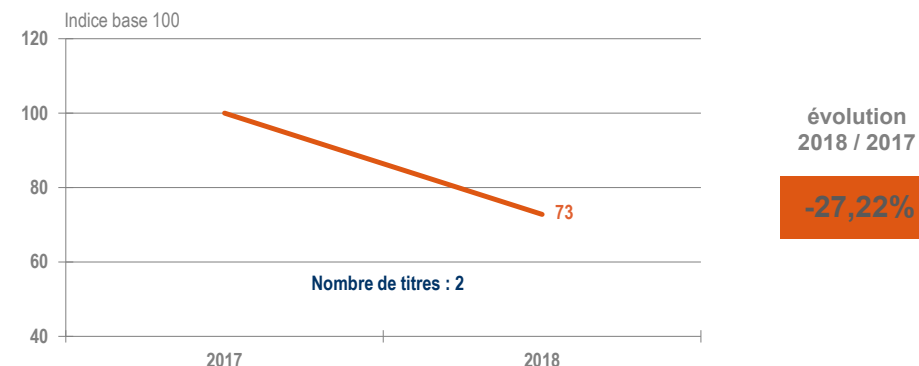
	France	Etranger	France + Etranger
Diffusion payée	825 099	36 581	861 680
Répartition	95,75%	4,25%	
Diffusion non payée	36 101	4 116	40 217
Diffusion Totale	861 200	40 697	901 897

Répartition de la diffusion France payée ACPM/OJD 2018

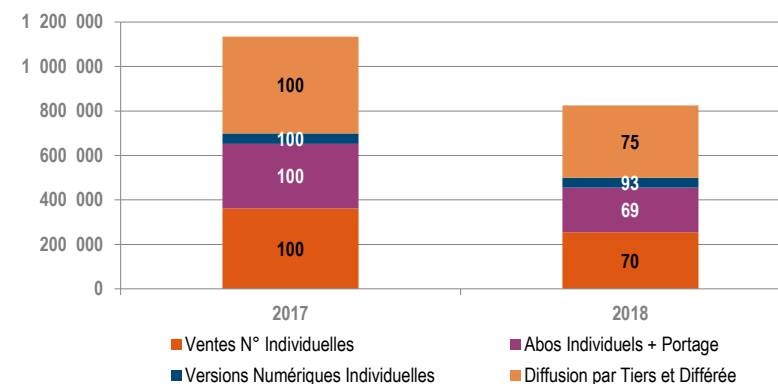
	France
Ventes Individuelles	254 433
Ventes par Tiers	93 087
Abonnements Individuels	150 981
Abonnements par Tiers	-
Portage	50 389
Versions Numériques	201 208
Diffusion Différée Payée	75 001

EVOLUTIONS

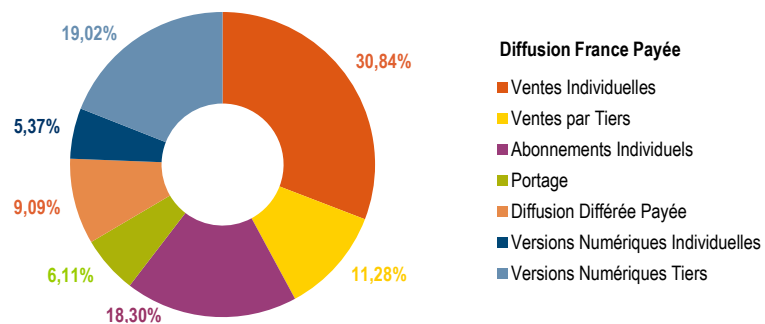
Evolution annuelle - ACPM/OJD - Diffusion France Payée



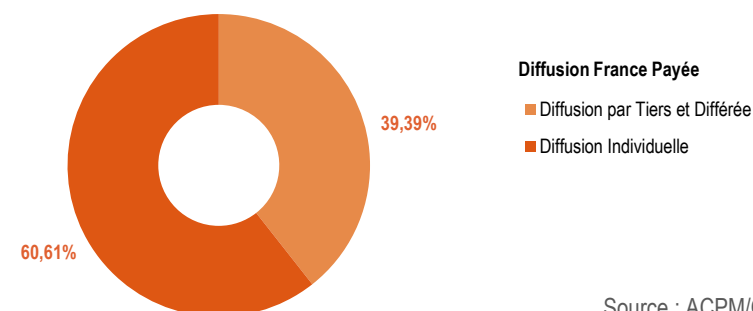
Evolution des types de diffusion - ACPM/OJD - Diffusion France Payée



Répartition par canal de diffusion ACPM/OJD



Répartition ACPM/OJD Diffusion Individuelle - Diffusion par Tiers et Différée



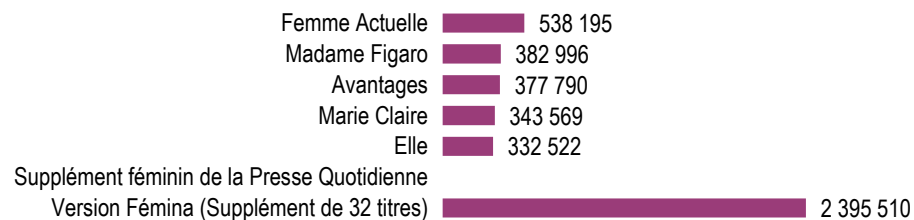
LISTE DES TITRES DE LA PRESSE MASCULINE 2018

The Good Life

GQ

PODIUM

Les plus fortes diffusions ACPM/OJD 2018 - Diffusion France Payée par numéro



PERFORMANCES

Total de la diffusion ACPM/OJD 2018

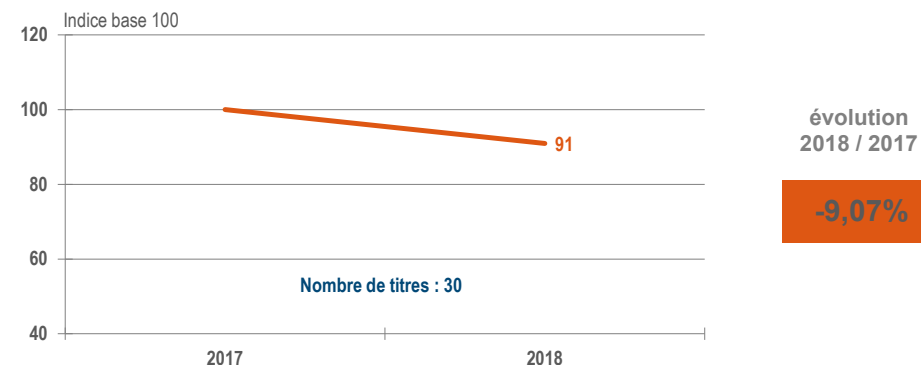
	France	Etranger	France + Etranger
Diffusion payée	260 737 737	5 185 623	265 923 360
Répartition	98,05%	1,95%	
Diffusion non payée	3 837 422	25 950	3 863 372
Diffusion Totale	264 575 159	5 211 573	269 786 732

Répartition de la diffusion France payée ACPM/OJD 2018

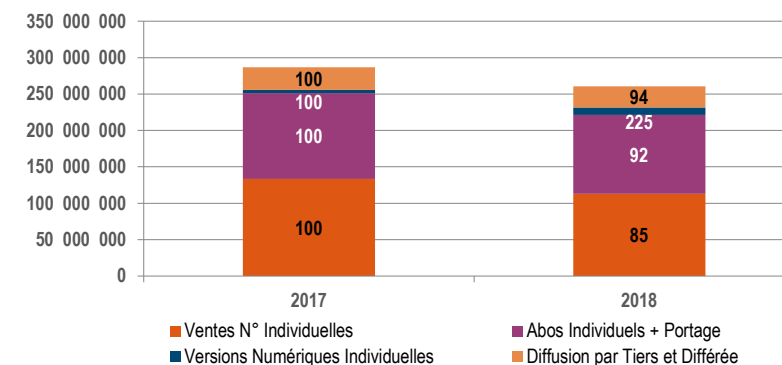
	France
Ventes Individuelles	112 755 117
Ventes par Tiers	3 916 521
Abonnements Individuels	43 042 110
Abonnements par Tiers	465 269
Portage	65 326 270
Versions Numériques	32 391 209
Diffusion Différée Payée	2 841 241

EVOLUTIONS

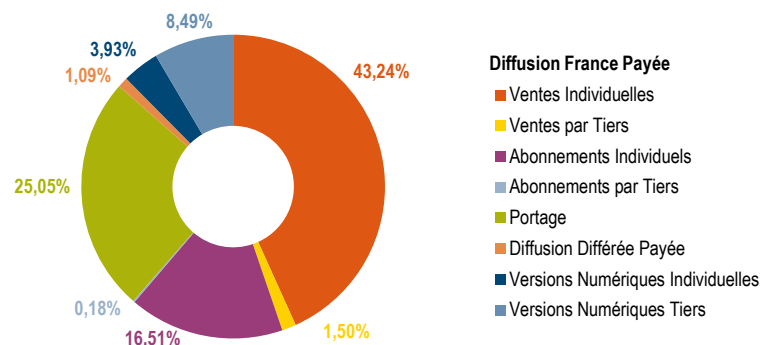
Evolution annuelle ACPM/OJD - Diffusion France Payée



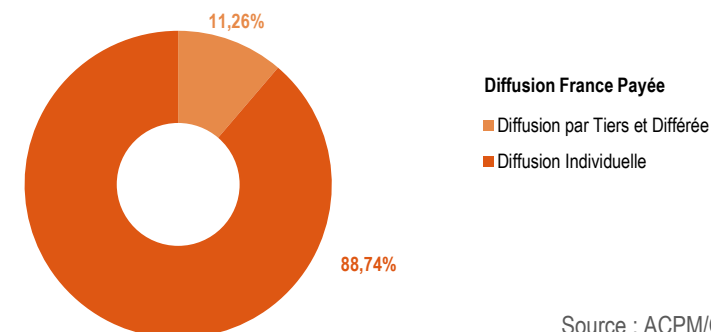
Evolution des types de diffusion ACPM/OJD - Diffusion France Payée



Répartition par canal de diffusion ACPM/OJD



Répartition ACPM/OJD Diffusion Individuelle - Diffusion par Tiers et Différée



LISTE DES TITRES DE LA PRESSE FEMININE : GENERALISTE, MODE, BEAUTE ET SANTE 2018

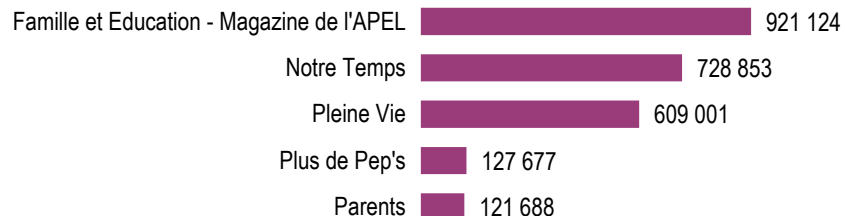
Avantages	Maxi
Biba	Modes & Travaux
Causette	Nous Deux
Citizen K International	L'Officiel de la Couture
Cosmopolitan	Plantes et Santé
Elle	Prima
Femme Actuelle	Psychologies Magazine
Flow	Santé Magazine
Glamour	Simple Things
Grazia	Top Santé
Happinez	Vanity Fair
Madame Figaro	Version Femina
Marie Claire	Vie Pratique Féminin
Marie Claire Idées	Vital
Marie France	Vogue Paris

Titre non pris en compte dans l'étude :

Dr Good

PODIUM

Les plus fortes diffusions ACPM/OJD 2018 - Diffusion France Payée par numéro



PERFORMANCES

Total de la diffusion ACPM/OJD 2018

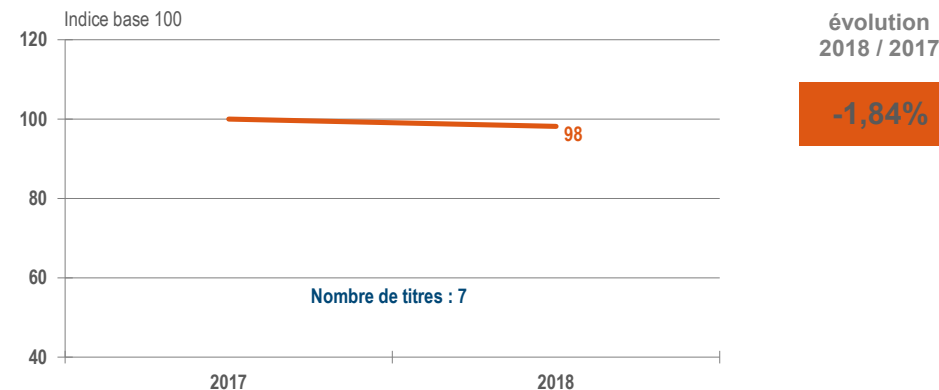
	France	Etranger	France + Etranger
Diffusion payée	24 547 622	157 961	24 705 583
Répartition	99,36%	0,64%	
Diffusion non payée	771 178	686	771 864
Diffusion Totale	25 318 800	158 647	25 477 447

Répartition de la diffusion France payée ACPM/OJD 2018

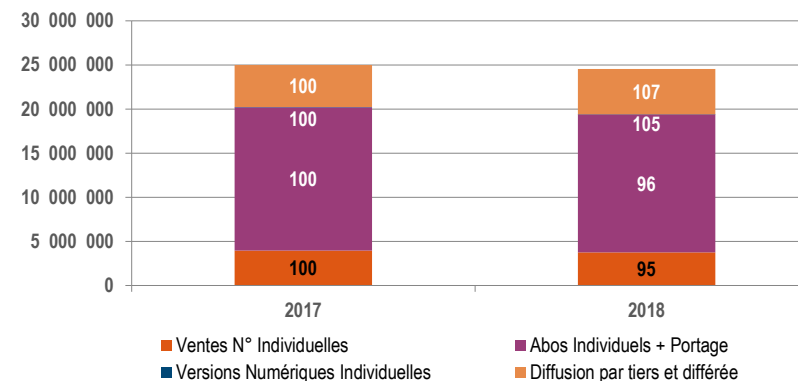
	France
Ventes Individuelles	3 741 318
Ventes par Tiers	351 080
Abonnements Individuels	15 647 316
Abonnements par Tiers	361 131
Portage	14 222
Versions Numériques	3 338 820
Diffusion Différée Payée	1 093 735

EVOLUTIONS

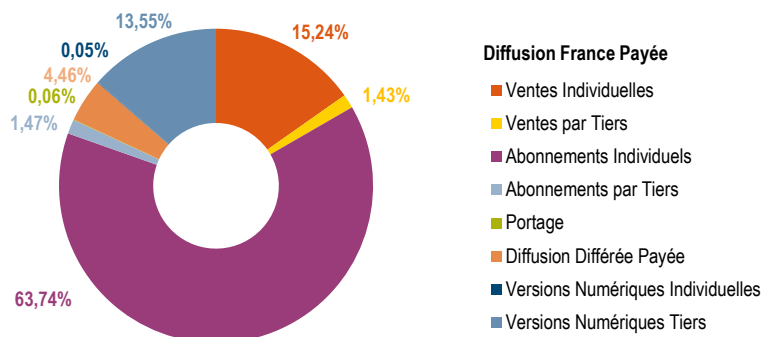
Evolution annuelle ACPM/OJD - Diffusion France Payée



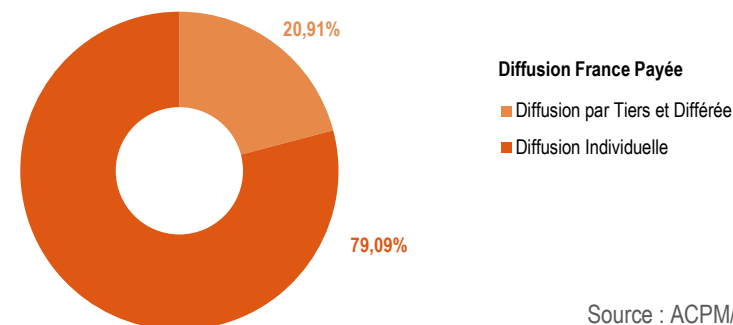
Evolution des types de diffusion ACPM/OJD - Diffusion France Payée



Répartition par canal de diffusion ACPM/OJD



Répartition ACPM/OJD Diffusion Individuelle - Diffusion par Tiers et Différée



LISTE DES TITRES DE LA PRESSE DE LA FAMILLE : GENERALISTE, PARENTALE ET SENIOR 2018

Famille et Education - Magazine de l'APEL

Femme Actuelle Senior

Notre Temps

Parents

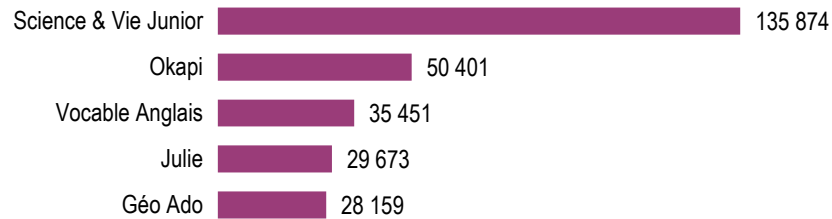
Pleine Vie

Plus de Pep's

Sélection Reader's Digest

PODIUM

Les plus fortes diffusions ACPM/OJD 2018 - Diffusion France Payée par numéro



PERFORMANCES

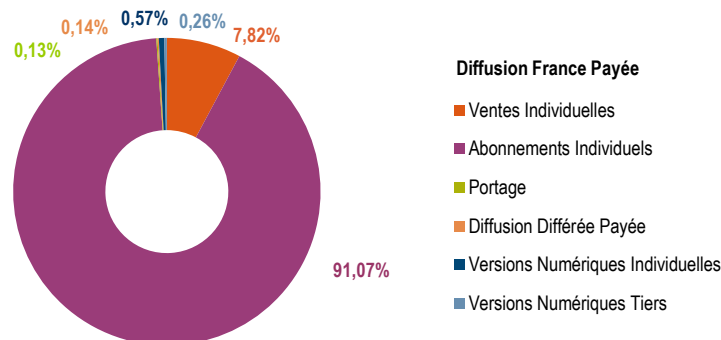
Total de la diffusion ACPM/OJD 2018

	France	Etranger	France + Etranger
Diffusion payée	5 822 577	396 695	6 219 272
Répartition	93,62%	6,38%	
Diffusion non payée	131 335	6 228	137 563
Diffusion Totale	5 953 912	402 923	6 356 835

Répartition de la diffusion France payée ACPM/OJD 2018

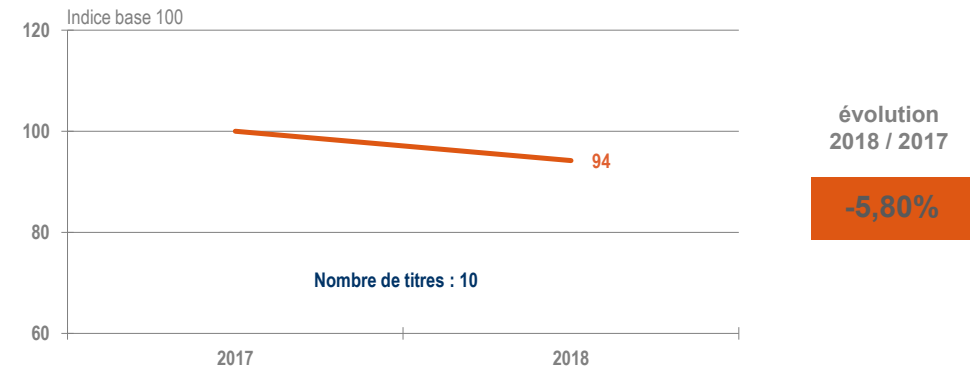
	France
Ventes Individuelles	455 578
Ventes par Tiers	-
Abonnements Individuels	5 302 719
Abonnements par Tiers	-
Portage	7 453
Versions Numériques	48 685
Diffusion Différée Payée	8 142

Répartition par canal de diffusion ACPM/OJD

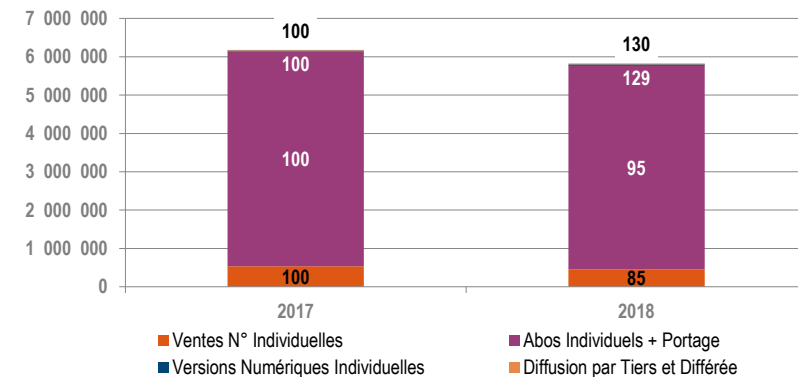


EVOLUTIONS

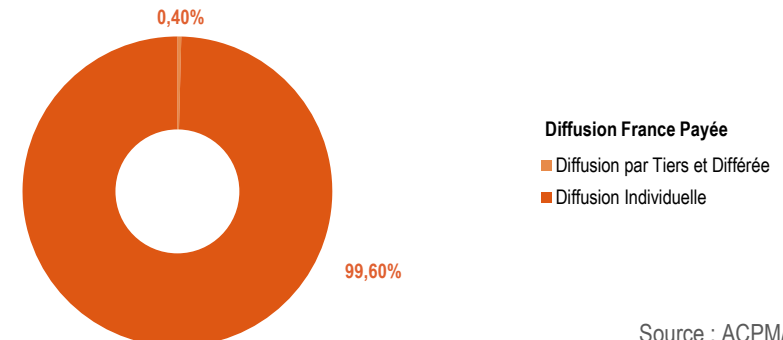
Evolution annuelle - ACPM/OJD - Diffusion France Payée



Evolution des types de diffusion - ACPM/OJD - Diffusion France Payée



Répartition ACPM/OJD Diffusion Individuelle - Diffusion par Tiers et Différée



LISTE DES TITRES DE LA PRESSE DES ADOLESCENTS, DE L'ENSEIGNEMENT ET DE LA PEDAGOGIE 2018

Géo Ado

Julie

Le Monde des Ados

Okapi

Phosphore

Science & Vie Junior

Vocabulaire Allemand

Vocabulaire Anglais

Vocabulaire Anglais/Anglais

Vocabulaire Espagnol

PODIUM

Les plus fortes diffusions ACPM/OJD 2018 - Diffusion France Payée par numéro



PERFORMANCES

Total de la diffusion ACPM/OJD 2018

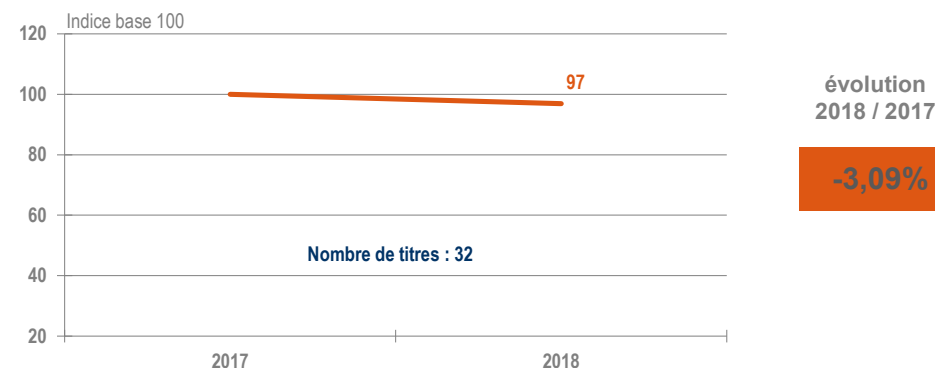
	France	Etranger	France + Etranger
Diffusion payée	21 816 643	2 030 860	23 847 503
Répartition	91,48%	8,52%	
Diffusion non payée	442 595	49 923	492 518
Diffusion Totale	22 259 238	2 080 783	24 340 021

Répartition de la diffusion France payée ACPM/OJD 2018

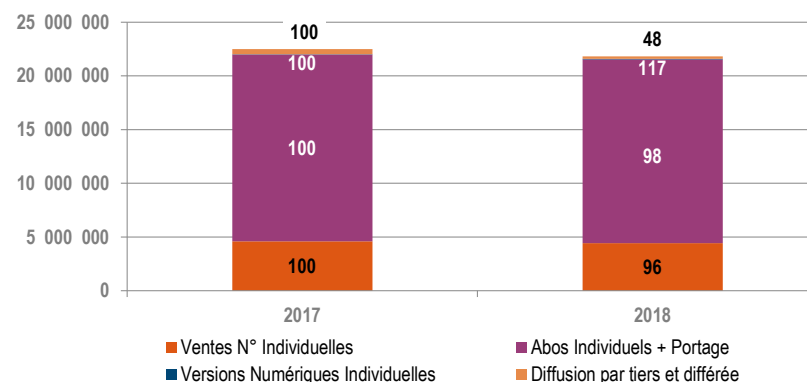
	France
Ventes Individuelles	4 420 751
Ventes par Tiers	8 836
Abonnements Individuels	17 050 222
Abonnements par Tiers	-
Portage	78 713
Versions Numériques	183 994
Diffusion Différée Payée	74 127

EVOLUTIONS

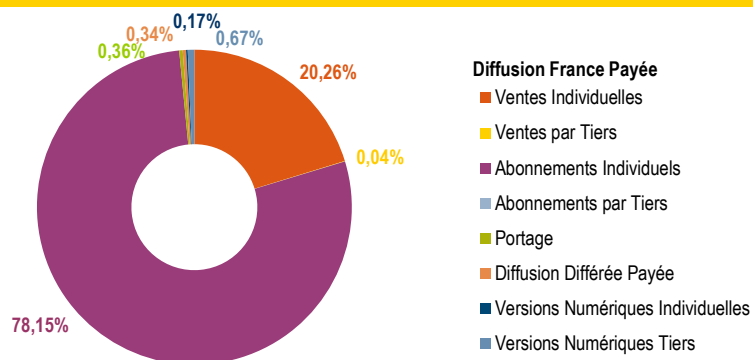
Evolution annuelle ACPM/OJD - Diffusion France Payée



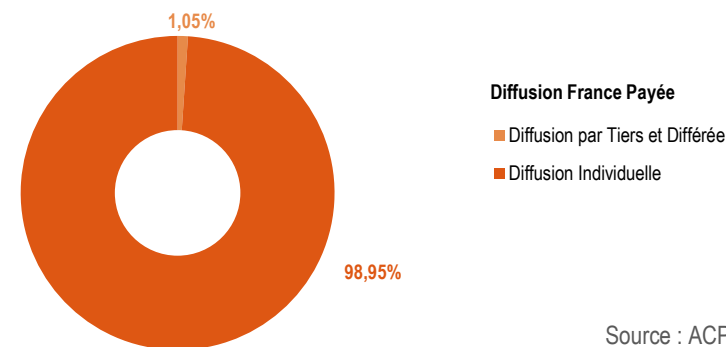
Evolution des types de diffusion ACPM/OJD - Diffusion France Payée



Répartition par canal de diffusion ACPM/OJD



Répartition ACPM/OJD Diffusion Individuelle - Diffusion par Tiers et Différée



LISTE DES TITRES DE LA PRESSE DES ENFANTS, DE LA BANDE DESSINEE ET DES ILLUSTRÉS 2018


Abricot
Astrapi
Les Belles Histoires
Cars
Disney Fun
Disney Girl
Disney Princesse
Images Doc
J'Aime Lire
J'aime Lire Max
J'Apprends à Lire
Le Journal de Mickey
Manon
Mes Premiers J'Aime Lire
Mickey Junior
Mickey Parade Géant
Mordelire
Picoti
Picsou Magazine
Pomme d'Api
Popi
La Reine des Neiges
Science & Vie Découvertes
Spirou
Super Picsou Géant
Toboggan
Toupie
Tout Comprendre +
Tout Comprendre Junior
Wakou
Wapiti
Youpi

Titre non pris en compte dans l'étude

National Geographic Kids

PODIUM

Les plus fortes diffusions ACPM/OJD 2018 - Diffusion France Payée par numéro



PERFORMANCES

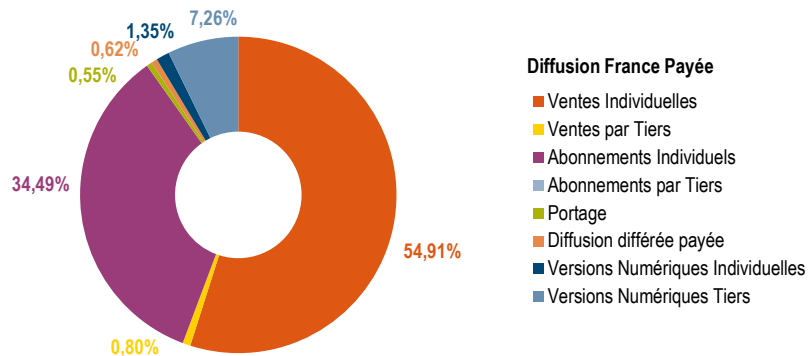
Total de la diffusion ACPM/OJD 2018

	France	Etranger	France + Etranger
Diffusion payée	10 060 194	361 546	10 421 740
Répartition	96,53%	3,47%	
Diffusion non payée	224 038	1 227	225 265
Diffusion Totale	10 284 232	362 773	10 647 005

Répartition de la diffusion France payée ACPM/OJD 2018

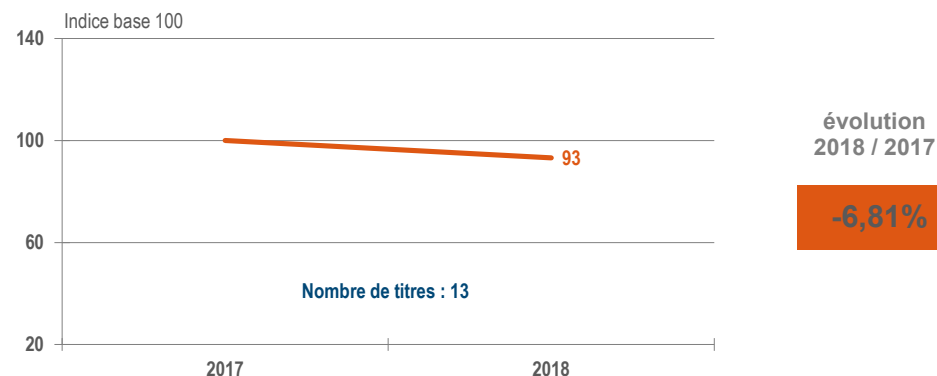
	France
Ventes Individuelles	5 524 466
Ventes par Tiers	80 610
Abonnements Individuels	3 469 930
Abonnements par Tiers	964
Portage	55 387
Versions Numériques	866 504
Diffusion Différée Payée	62 333

Répartition par canal de diffusion ACPM/OJD

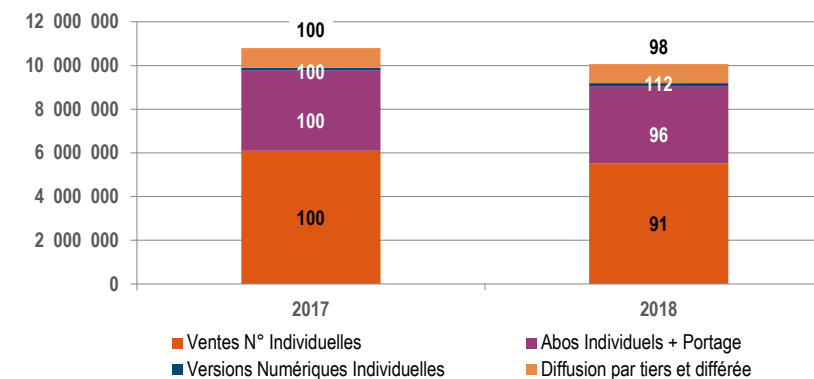


EVOLUTIONS

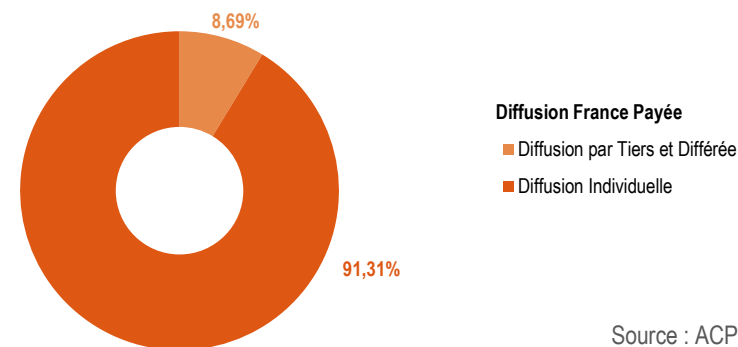
Evolution annuelle ACPM/OJD - Diffusion France Payée



Evolution des types de diffusion ACPM/OJD - Diffusion France Payée



Répartition ACPM/OJD Diffusion Individuelle - Diffusion par Tiers et Différée




LISTE DES TITRES DE LA PRESSE DE LA CUISINE 2018

Bretons en Cuisine
Cuisine Actuelle
Cuisine Actuelle Hors-Série
Cuisine et Vins de France
Elle à Table
Gourmand
Marmiton
Maxi Cuisine
Maxi Cuisine - Hors Série
Maxi Hors-Série Cuisine
Régal
Saveurs
Vital Food

PODIUM

Les plus fortes diffusions ACPM/OJD 2018 - Diffusion France Payée par numéro



PERFORMANCES

Total de la diffusion ACPM/OJD 2018

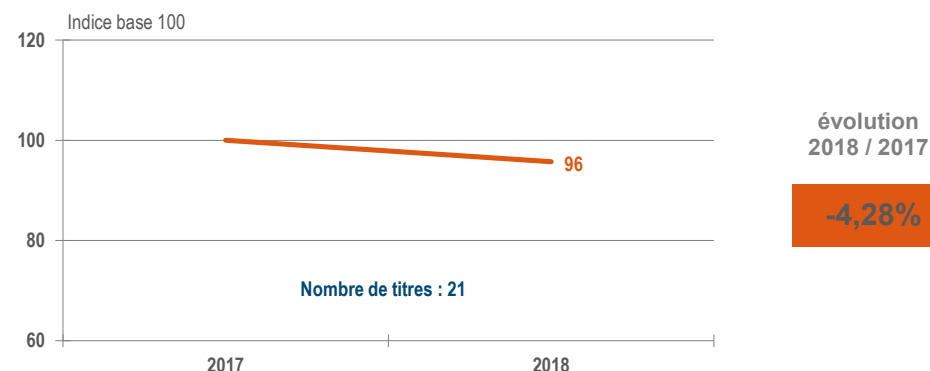
	France	Etranger	France + Etranger
Diffusion payée	23 597 959	854 841	24 452 800
Répartition	96,50%	3,50%	
Diffusion non payée	1 308 199	9 560	1 317 759
Diffusion Totale	24 906 158	864 401	25 770 559

Répartition de la diffusion France payée ACPM/OJD 2018

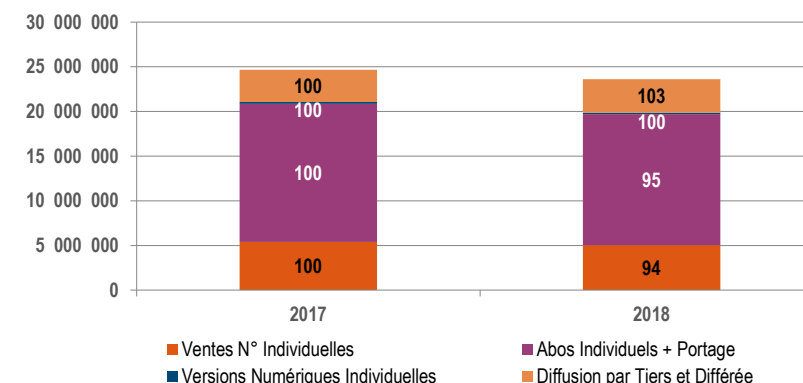
	France
Ventes Individuelles	5 031 840
Ventes par Tiers	391 748
Abonnements Individuels	14 406 913
Abonnements par Tiers	13 102
Portage	239 661
Versions Numériques	2 753 525
Diffusion Différée Payée	761 170

EVOLUTIONS

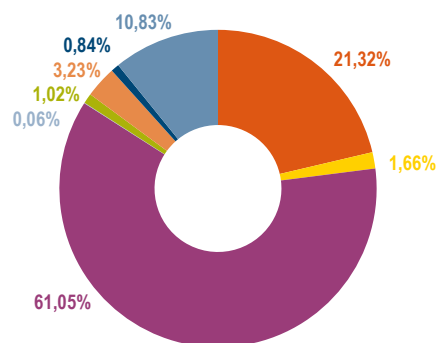
Evolution annuelle - ACPM/OJD - Diffusion France Payée



Evolution des types de diffusion - ACPM/OJD - Diffusion France Payée



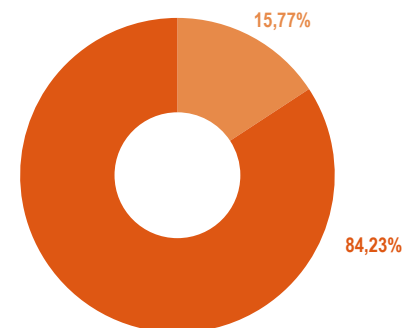
Répartition par canal de diffusion ACPM/OJD



Diffusion France Payée

- Ventes Individuelles
- Ventes par Tiers
- Abonnements Individuels
- Abonnements par Tiers
- Portage
- Diffusion Différée Payée
- Versions Numériques Individuelles
- Versions Numériques Tiers

Répartition ACPM/OJD Diffusion Individuelle - Diffusion par Tiers et Différée



Diffusion France Payée

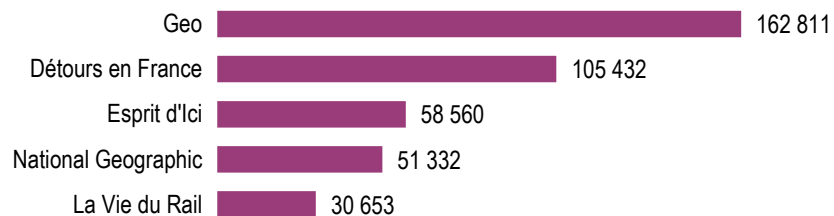
- Diffusion par Tiers & Différée
- Diffusion Individuelle

LISTE DES TITRES DE LA PRESSE DE LA MAISON, DE LA DECORATION, DU BRICOLAGE ET DU JARDIN 2018

Les 4 Saisons du Jardin Bio
AD - Architectural Digest
L'Ami des Jardins et de la Maison
Art & Décoration
Campagne Décoration
Détente Jardin
Elle Décoration
Esprit d'ici
IDEAT
Le Journal de la Maison
Maison & Travaux
Maison Créative
Maisons Côté Est
Maisons Côté Ouest
Maisons Côté Sud
Marie Claire Maison
Mon Jardin & Ma Maison
Rustica
Système D
La Vie du Jardin et des Jardiniers
Vivre Côté Paris

PODIUM

Les plus fortes diffusions ACPM/OJD 2018 - Diffusion France Payée par numéro



PERFORMANCES

Total de la diffusion ACPM/OJD 2018

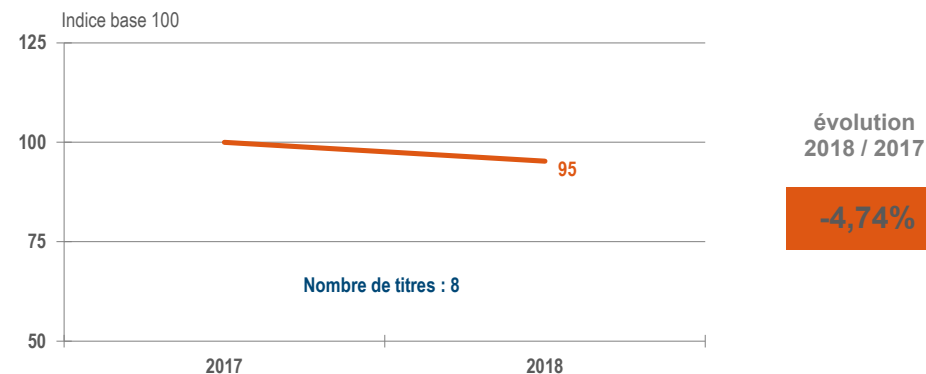
	France	Etranger	France + Etranger
Diffusion payée	5 495 157	376 453	5 871 610
Répartition	93,59%	6,41%	
Diffusion non payée	329 148	2 677	331 825
Diffusion Totale	5 824 305	379 130	6 203 435

Répartition de la diffusion France payée ACPM/OJD 2018

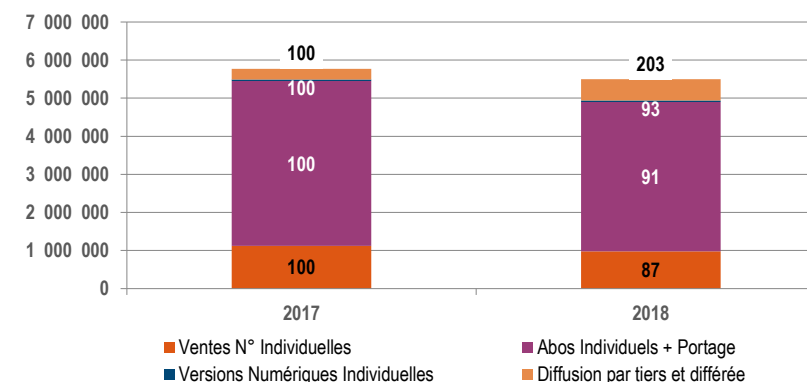
	France
Ventes Individuelles	981 811
Ventes par Tiers	17 189
Abonnements Individuels	3 888 761
Abonnements par Tiers	-
Portage	25 851
Versions Numériques	558 129
Diffusion Différée Payée	23 416

EVOLUTIONS

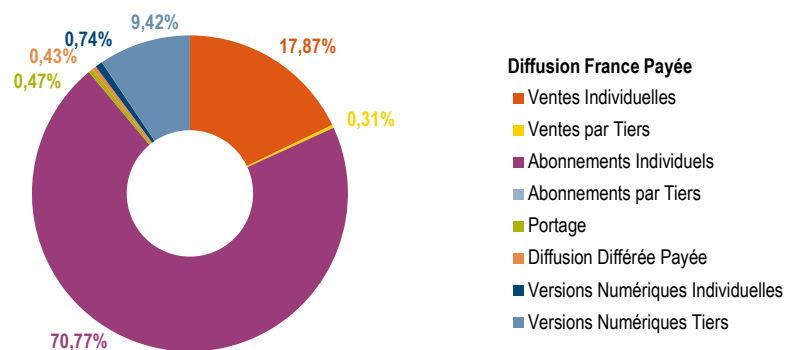
Evolution annuelle - ACPM/OJD - Diffusion France Payée



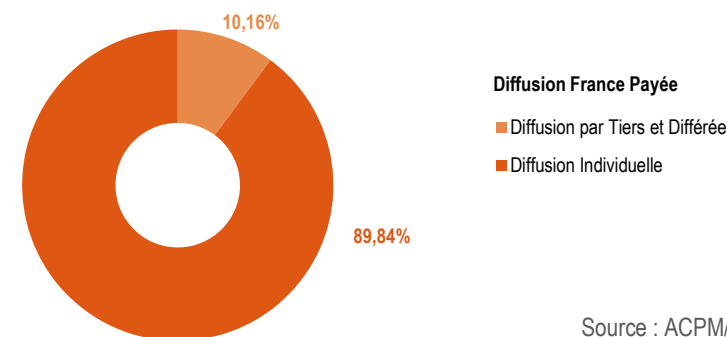
Evolution des types de diffusion - ACPM/OJD - Diffusion France Payée



Répartition par canal de diffusion ACPM/OJD



Répartition ACPM/OJD Diffusion Individuelle - Diffusion par Tiers et Différée



LISTE DES TITRES DE LA PRESSE DU VOYAGE, DE LA GASTRONOMIE, DU TOURISME ET DES TRANSPORTS 2018

Alpes Loisirs

Détours en France

Esprit d'ici

Geo

Massif Central Magazine

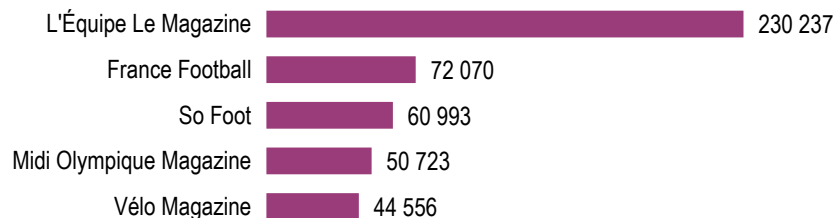
National Geographic

La Vie du Rail

VMF - Vieilles Maisons Françaises

PODIUM

Les plus fortes diffusions ACPM/OJD 2018 - Diffusion France Payée par numéro



PERFORMANCES

Total de la diffusion ACPM/OJD 2018

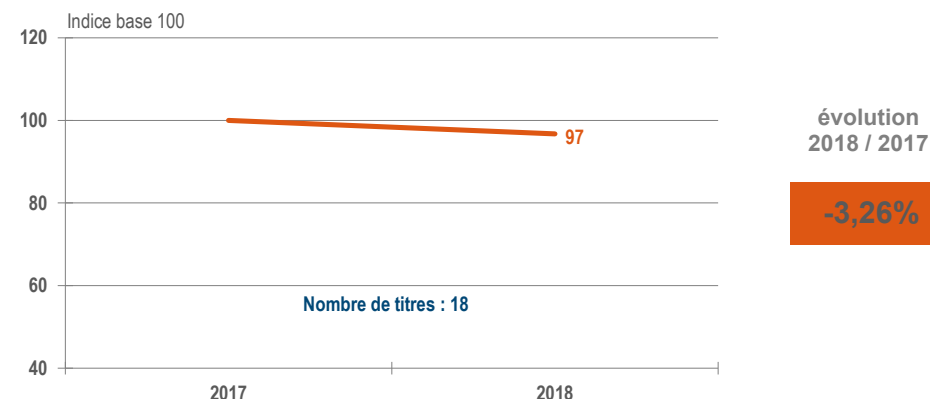
	France	Etranger	France + Etranger
Diffusion payée	24 101 278	360 276	24 461 554
Répartition	98,53%	1,47%	
Diffusion non payée	311 608	1 728	313 336
Diffusion Totale	24 412 886	362 004	24 774 890

Répartition de la diffusion France payée ACPM/OJD 2018

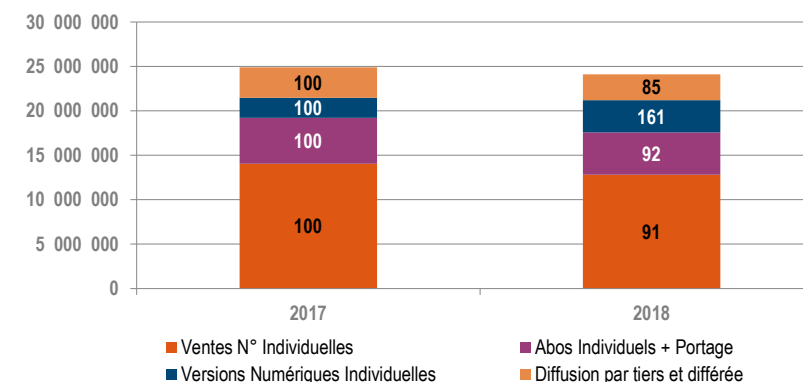
	France
Ventes Individuelles	12 806 362
Ventes par Tiers	1 101 397
Abonnements Individuels	3 539 555
Abonnements par Tiers	581
Portage	1 228 648
Versions Numériques	5 353 200
Diffusion Différée Payée	71 535

EVOLUTIONS

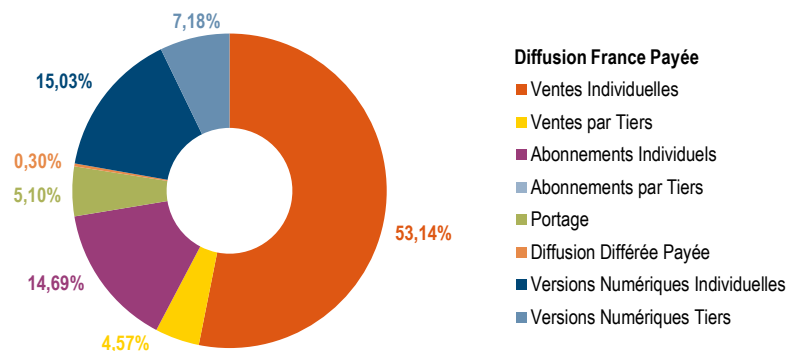
Evolution annuelle - ACPM/OJD - Diffusion France Payée



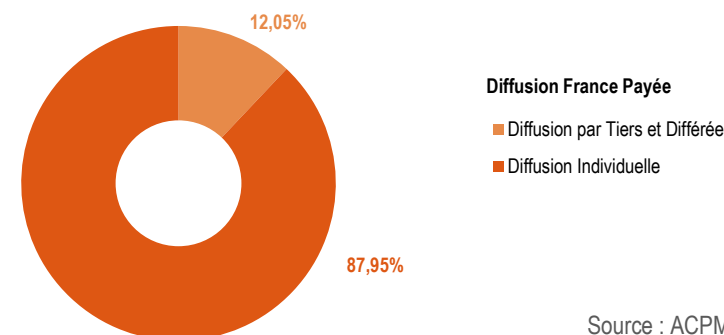
Evolution des types de diffusion - ACPM/OJD - Diffusion France Payée



Répartition par canal de diffusion ACPM/OJD



Répartition ACPM/OJD Diffusion Individuelle - Diffusion par Tiers et Différée



LISTE DES TITRES DE LA PRESSE DES SPORTS ET DE L'ACTUALITE SPORTIVE 2018

Chasse Marée

Le Cycle

L'Équipe Le Magazine

France Football

Golf Magazine

Midi Olympique Lundi - Rouge

Midi Olympique Magazine

Midi Olympique Vendredi - Vert

La Montagne & Alpinisme

Nature Trail

Parapente Magazine

Passion Rando Magazine

So Foot

Subaqua

Vélo Magazine

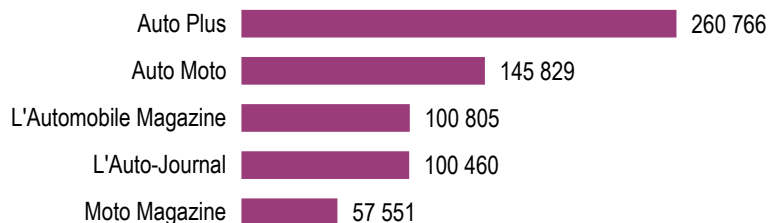
Vélo Tout Terrain

Voiles & Voiliers

La Voix des Sports

PODIUM

Les plus fortes diffusions ACPM/OJD 2018 - Diffusion France Payée par numéro



PERFORMANCES

Total de la diffusion ACPM/OJD 2018

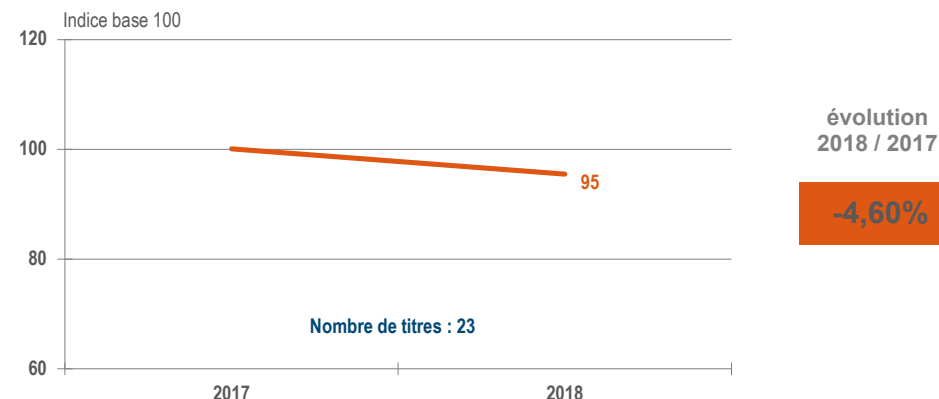
	France	Etranger	France + Etranger
Diffusion payée	24 212 007	546 987	24 758 994
Répartition	97,79%	2,21%	
Diffusion non payée	308 237	9 585	317 822
Diffusion Totale	24 520 244	556 572	25 076 816

Répartition de la diffusion France payée ACPM/OJD 2018

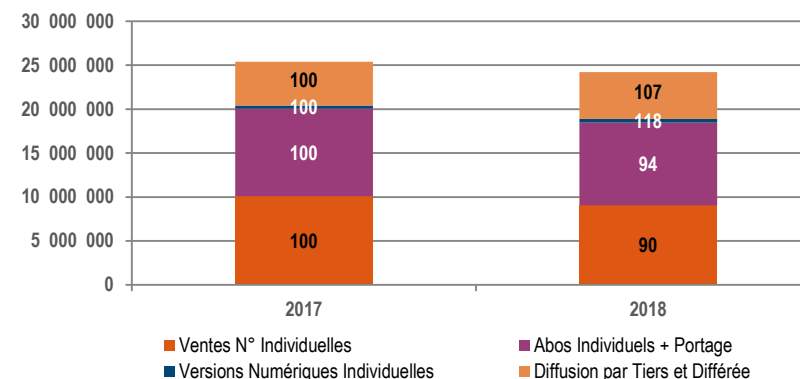
	France
Ventes Individuelles	9 043 243
Ventes par Tiers	18 476
Abonnements Individuels	9 395 886
Abonnements par Tiers	41 240
Portage	28 050
Versions Numériques	5 202 974
Diffusion Différée Payée	482 138

EVOLUTIONS

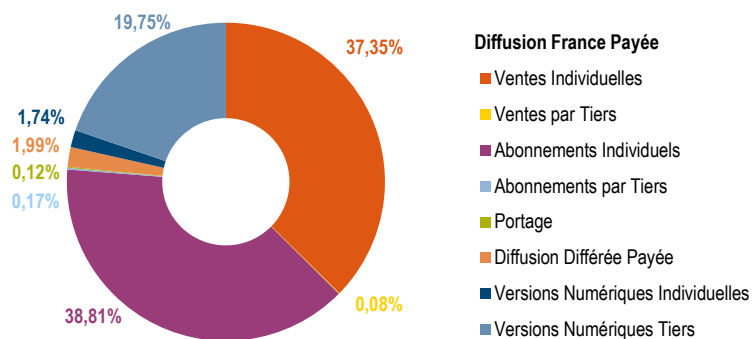
Evolution annuelle - ACPM/OJD - Diffusion France Payée



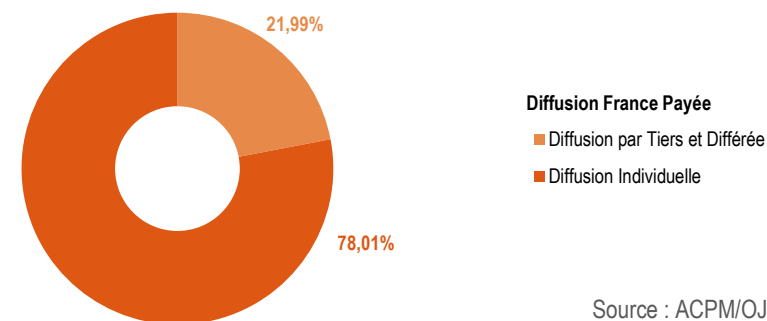
Evolution des types de diffusion - ACPM/OJD - Diffusion France Payée



Répartition par canal de diffusion ACPM/OJD



Répartition ACPM/OJD Diffusion Individuelle - Diffusion par Tiers et Différée

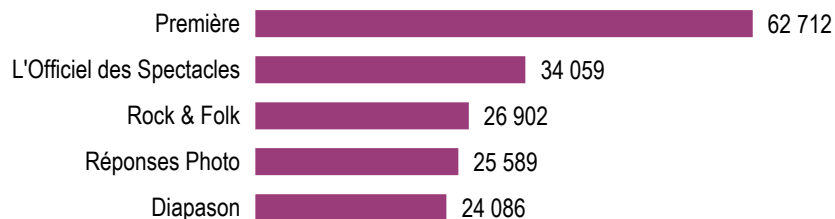


LISTE DES TITRES DE LA PRESSE DE L'AUTOMOBILE ET DE LA MOTO 2018

2 CV Magazine
L'Argus
L'Argus Véhicules Occasion
Auto Hebdo
L'Auto Journal 4X4
Auto Moto
Auto Plus
L'Auto-Journal
L'Automobile Magazine
Camping-Car Magazine
Echappement
Gazoline
Mille Miles
Moto et Motards
Moto Heroes
Moto Journal
Moto Magazine
Moto Magazine Hors-Série
Moto Revue
Nitro
Sport Auto
Sport Bikes
TopGear Magazine

PODIUM

Les plus fortes diffusions ACPM/OJD 2018 - Diffusion France Payée par numéro



PERFORMANCES

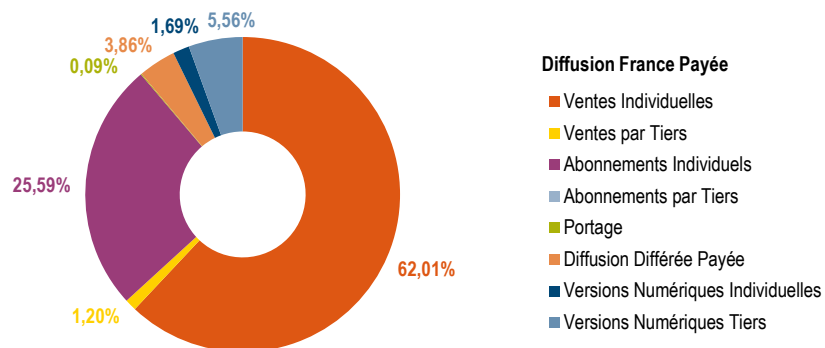
Total de la diffusion ACPM/OJD 2018

	France	Etranger	France + Etranger
Diffusion payée	3 789 230	189 651	3 978 881
Répartition	95,23%	4,77%	
Diffusion non payée	153 436	1 259	154 695
Diffusion Totale	3 942 666	190 910	4 133 576

Répartition de la diffusion France payée ACPM/OJD 2018

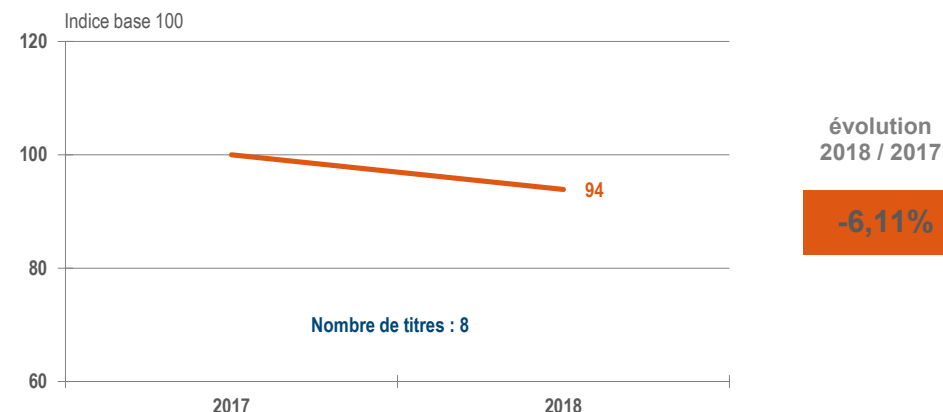
	France
Ventes Individuelles	2 349 720
Ventes par Tiers	45 476
Abonnements Individuels	969 805
Abonnements par Tiers	-
Portage	3 495
Versions Numériques	274 606
Diffusion Différée Payée	146 128

Répartition par canal de diffusion ACPM/OJD

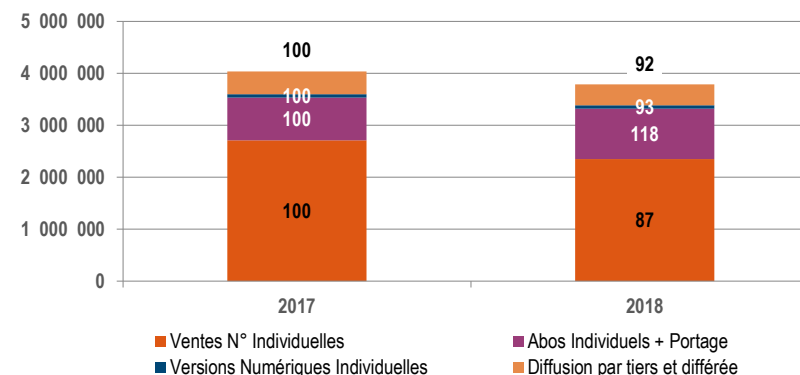


EVOLUTIONS

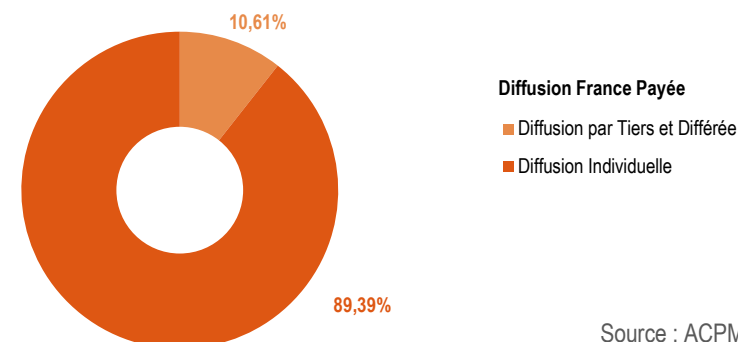
Evolution annuelle - ACPM/OJD - Diffusion France Payée



Evolution des types de diffusion - ACPM/OJD - Diffusion France Payée



Répartition ACPM/OJD Diffusion Individuelle - Diffusion par Tiers et Différée



LISTE DES TITRES DE LA PRESSE DE LA PHOTO, DU CINEMA, DE LA VIDEO, DE LA MUSIQUE ET DES SPECTACLES 2018

Les Cahiers du Cinéma

Classica

Diapason

Jazz Magazine

L'Officiel des Spectacles

Première

Réponses Photo

Rock & Folk

PODIUM

Les plus fortes diffusions ACPM/OJD 2018 - Diffusion France Payée par numéro



PERFORMANCES

Total de la diffusion ACPM/OJD 2018

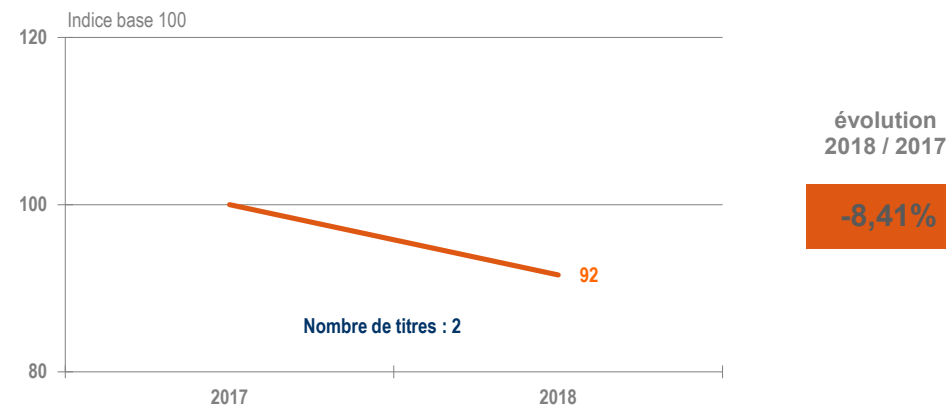
	France	Etranger	France + Etranger
Diffusion payée	2 639 728	72 681	2 712 409
Répartition	97,32%	2,68%	
Diffusion non payée	553 084	557	553 641
Diffusion Totale	3 192 812	73 238	3 266 050

Répartition de la diffusion France payée ACPM/OJD 2018

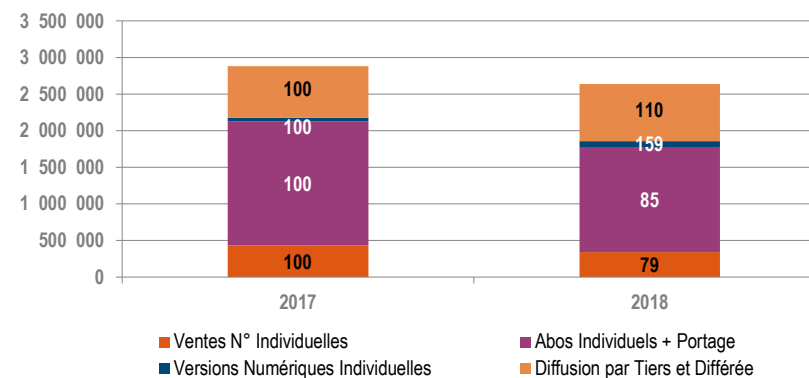
	France
Ventes Individuelles	342 975
Ventes par Tiers	-
Abonnements Individuels	1 416 650
Abonnements par Tiers	-
Portage	17 480
Versions Numériques	862 623
Diffusion Différée Payée	-

EVOLUTIONS

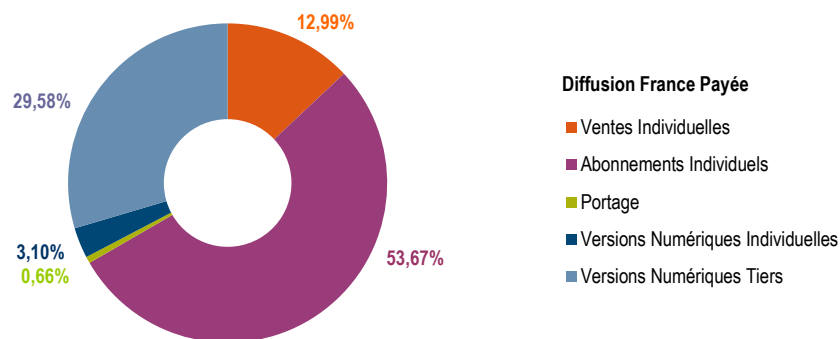
Evolution annuelle - ACPM/OJD - Diffusion France Payée



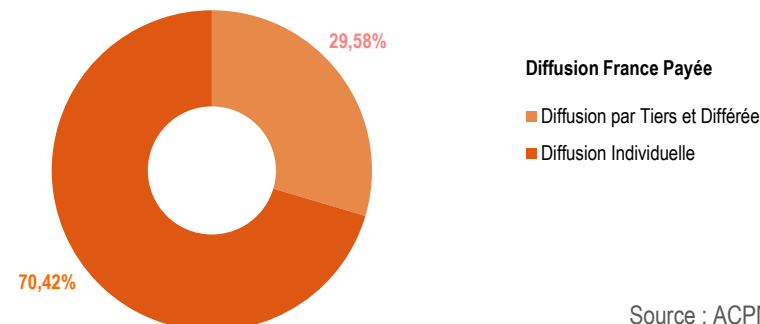
Evolution des types de diffusion - ACPM/OJD - Diffusion France Payée



Répartition par canal de diffusion ACPM/OJD



Répartition ACPM/OJD Diffusion Individuelle - Diffusion par Tiers et Différée



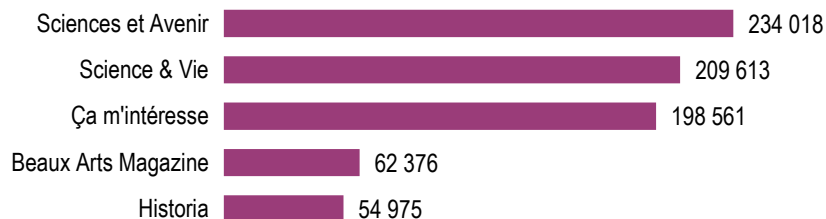
LISTE DES TITRES DE LA PRESSE DE L'INFORMATIQUE, DES JEUX ET DE L'INTERNET 2018

01 Net

Jeux Vidéo Magazine

PODIUM

Les plus fortes diffusions ACPM/OJD 2018 - Diffusion France Payée par numéro



PERFORMANCES

Total de la diffusion ACPM/OJD 2018

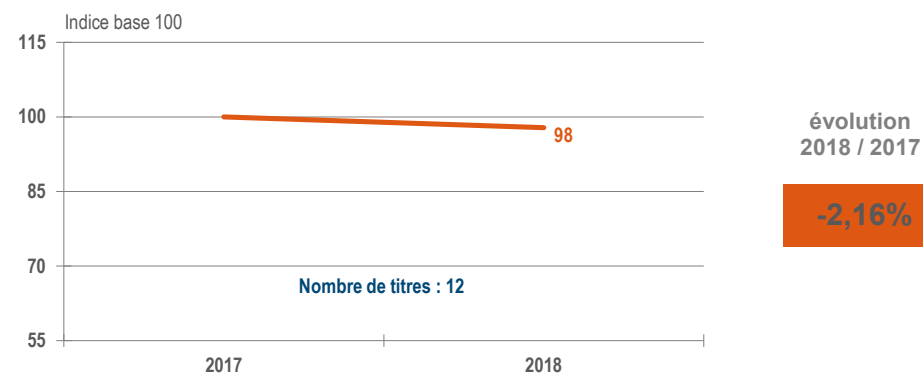
	France	Etranger	France + Etranger
Diffusion payée	12 432 187	836 607	13 268 794
Répartition	93,69%	6,31%	
Diffusion non payée	209 610	5 057	214 667
Diffusion Totale	12 641 797	841 664	13 483 461

Répartition de la diffusion France payée ACPM/OJD 2018

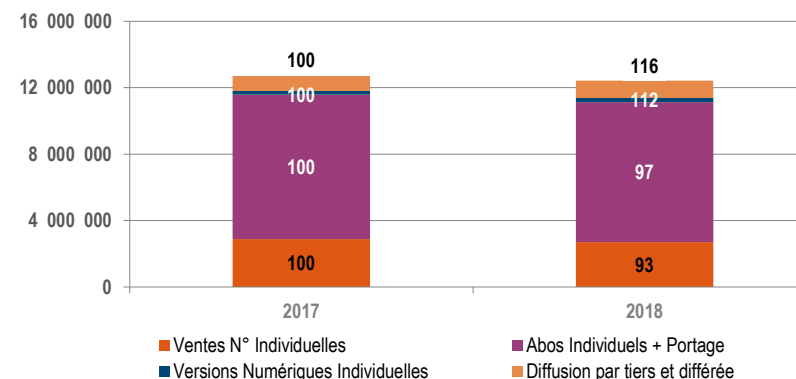
	France
Ventes Individuelles	2 698 815
Ventes par Tiers	140 040
Abonnements Individuels	8 090 793
Abonnements par Tiers	4 506
Portage	342 842
Versions Numériques	1 032 719
Diffusion Différée Payée	122 472

EVOLUTIONS

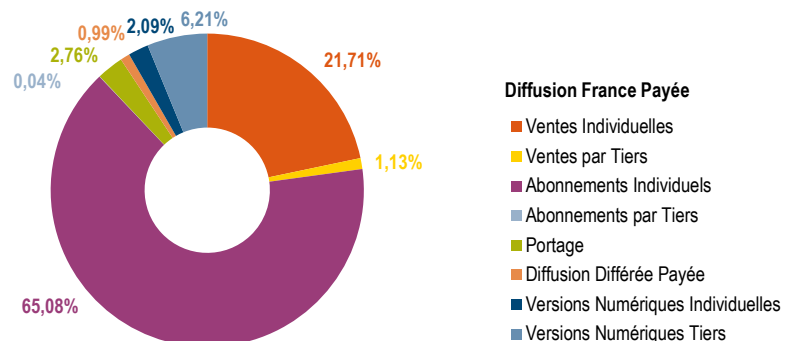
Evolution annuelle - ACPM/OJD - Diffusion France Payée



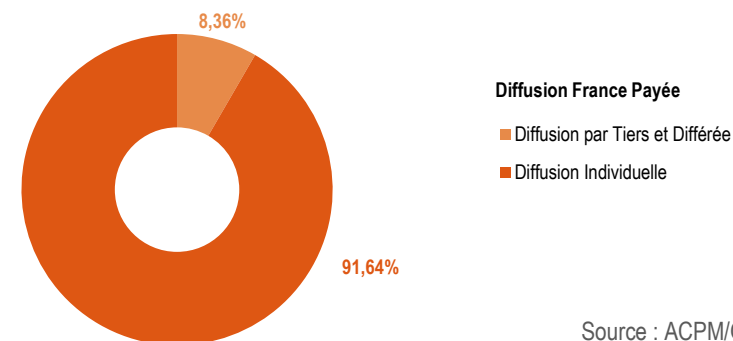
Evolution des types de diffusion - ACPM/OJD - Diffusion France Payée



Répartition par canal de diffusion ACPM/OJD



Répartition ACPM/OJD Diffusion Individuelle - Diffusion par Tiers et Différée



LISTE DES TITRES DE LA PRESSE DES SCIENCES, DES CONNAISSANCES ET DES DECOUVERTES 2018

Beaux Arts Magazine

Ça m'intéresse

Connaissance des Arts

La Gazette de l'Hôtel Drouot

L'Histoire

Historia

Lire

Le Nouveau Magazine Littéraire

La Recherche

Science & Vie

Sciences et Avenir

Sciences Humaines

PODIUM

Les plus fortes diffusions ACPM/OJD 2018 - Diffusion France Payée par numéro



PERFORMANCES

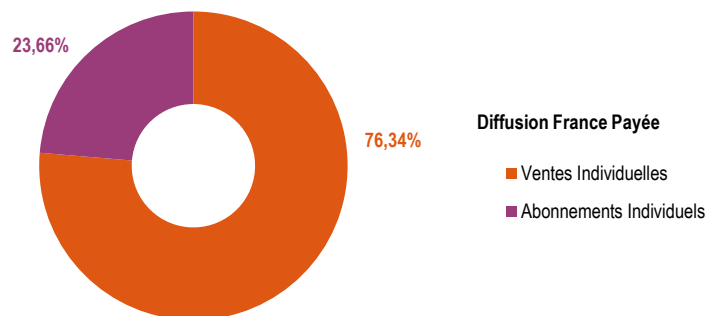
Total de la diffusion ACPM/OJD 2018

	France	Etranger	France + Etranger
Diffusion payée	2 806 328	113 990	2 920 318
Répartition	96,10%	3,90%	
Diffusion non payée	9 823	108	9 931
Diffusion Totale	2 816 151	114 098	2 930 249

Répartition de la diffusion France payée ACPM/OJD 2018

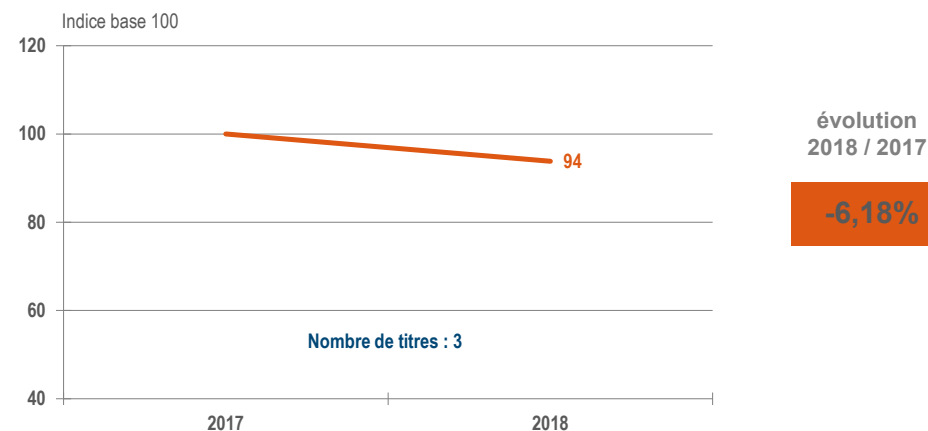
	France
Ventes Individuelles	2 142 403
Ventes par Tiers	-
Abonnements Individuels	663 917
Abonnements par Tiers	-
Portage	-
Versions Numériques	8
Diffusion Différée Payée	-

Répartition par canal de diffusion ACPM/OJD

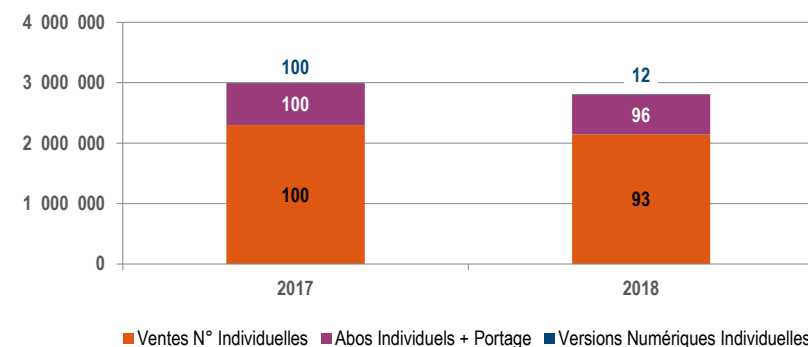


EVOLUTIONS

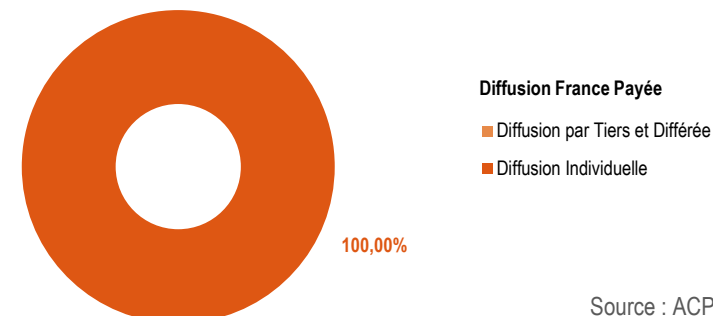
Evolution annuelle - ACPM/OJD - Diffusion France Payée



Evolution des types de diffusion - ACPM/OJD - Diffusion France Payée



Répartition ACPM/OJD Diffusion Individuelle - Diffusion par Tiers et Différée



LISTE DES TITRES DE LA PRESSE DES JEUX ET MOTS CROISES 2018

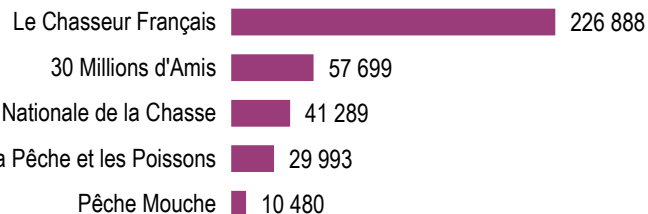
Femme Actuelle Jeux

Télé 7 Jeux

Télé 7 Jours Jeux

PODIUM

Les plus fortes diffusions ACPM/OJD 2018 - Diffusion France Payée par numéro



PERFORMANCES

Total de la diffusion ACPM/OJD 2018

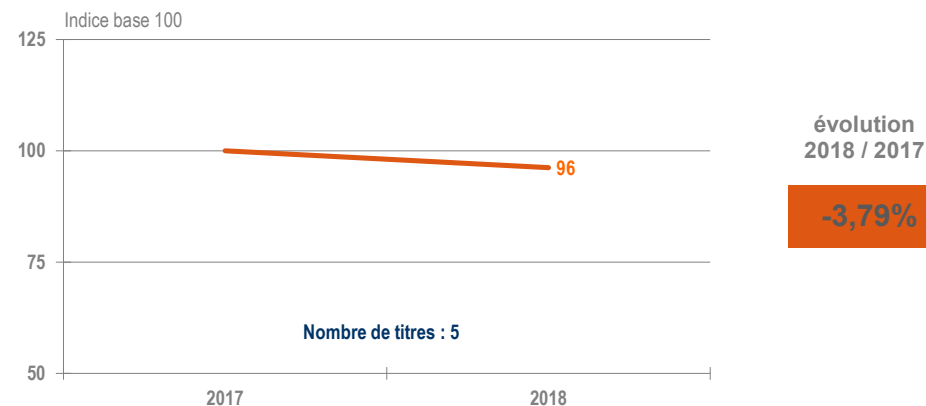
	France	Etranger	France + Etranger
Diffusion payée	4 275 599	42 342	4 317 941
Répartition	99,02%	0,98%	
Diffusion non payée	64 629	1 418	66 047
Diffusion Totale	4 340 228	43 760	4 383 988

Répartition de la diffusion France payée ACPM/OJD 2018

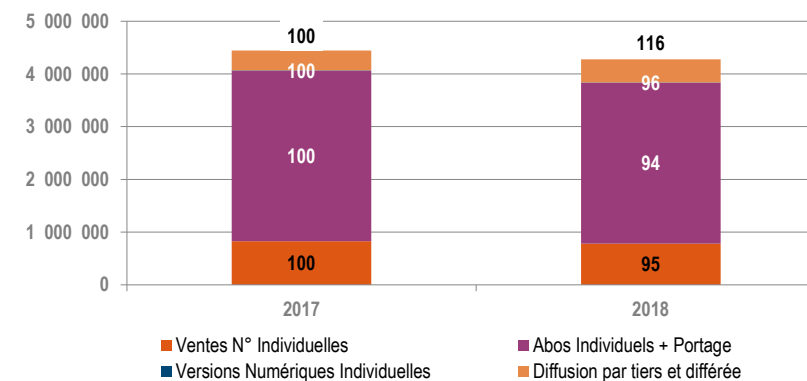
	France
Ventes Individuelles	782 936
Ventes par Tiers	85 800
Abonnements Individuels	3 019 101
Abonnements par Tiers	-
Portage	33 718
Versions Numériques	281 798
Diffusion Différée Payée	72 246

EVOLUTIONS

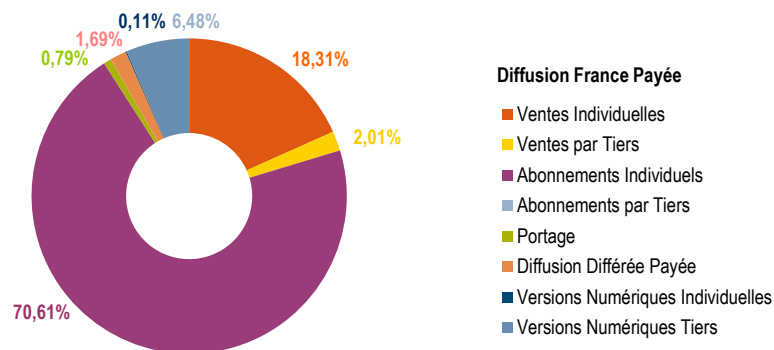
Evolution annuelle - ACPM/OJD - Diffusion France Payée



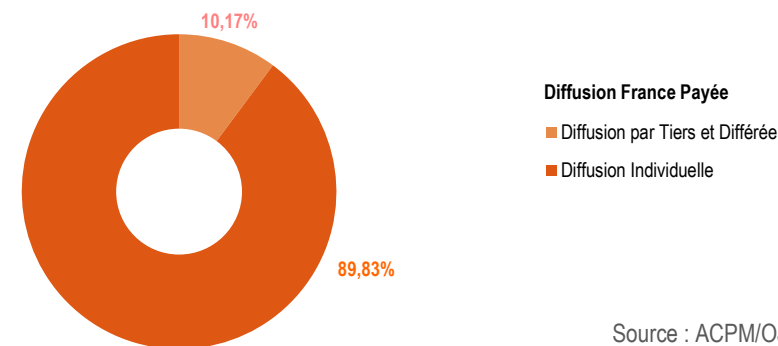
Evolution des types de diffusion - ACPM/OJD - Diffusion France Payée



Répartition par canal de diffusion ACPM/OJD



Répartition ACPM/OJD Diffusion Individuelle - Diffusion par Tiers et Différée



LISTE DES TITRES DE LA PRESSE DE LA CHASSE, DE LA PECHE, DE LA NATURE ET DES ANIMAUX 2018

30 Millions d'Amis

Le Chasseur Français

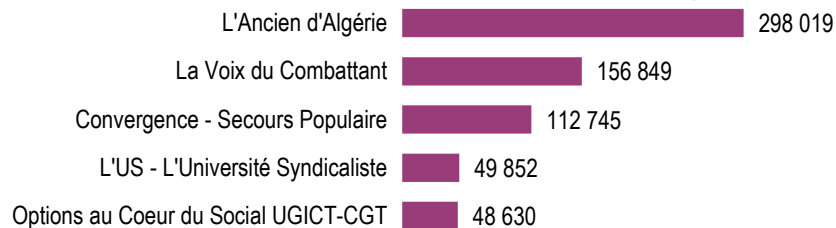
La Pêche et les Poissons

Pêche Mouche

La Revue Nationale de la Chasse

PODIUM

Les plus fortes diffusions ACPM/OJD 2018 - Diffusion France Payée par numéro



PERFORMANCES

Total de la diffusion ACPM/OJD 2018

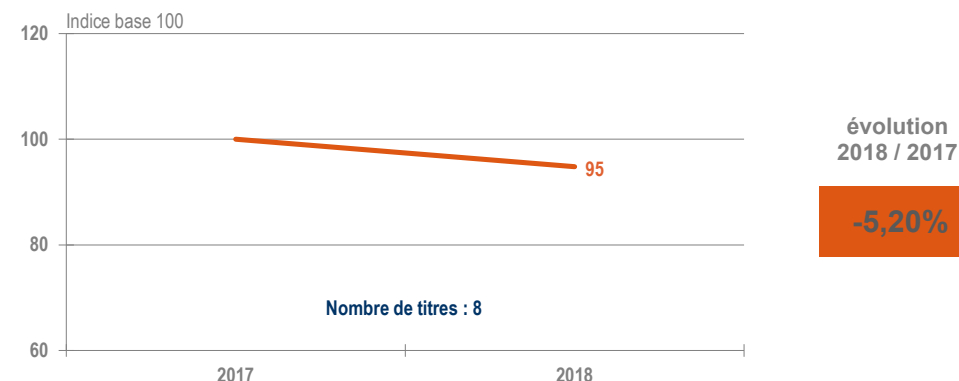
	France	Etranger	France + Etranger
Diffusion payée	6 862 335	36 349	6 898 684
Répartition	99,47%	0,53%	
Diffusion non payée	1 653 784	508	1 654 292
Diffusion Totale	8 516 119	36 857	8 552 976

Répartition de la diffusion France payée ACPM/OJD 2018

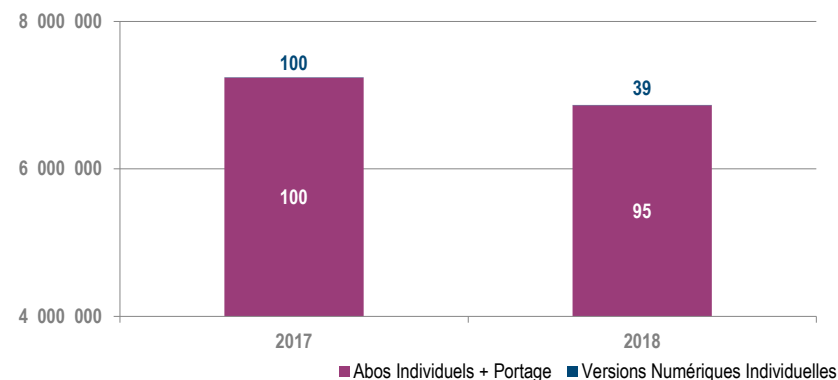
	France
Ventes Individuelles	7
Ventes par Tiers	204
Abonnements Individuels	6 861 908
Abonnements par Tiers	422
Portage	-
Versions Numériques	427
Diffusion Différée Payée	-

EVOLUTIONS

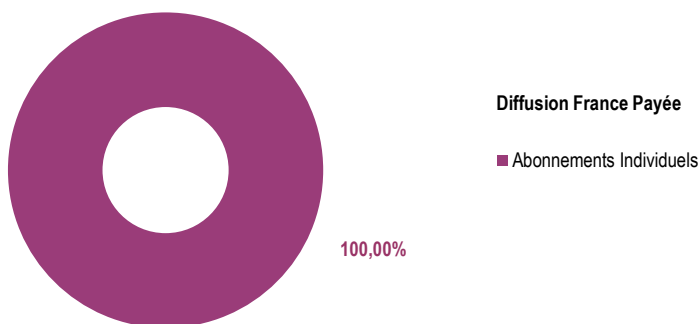
Evolution annuelle - ACPM/OJD - Diffusion France Payée



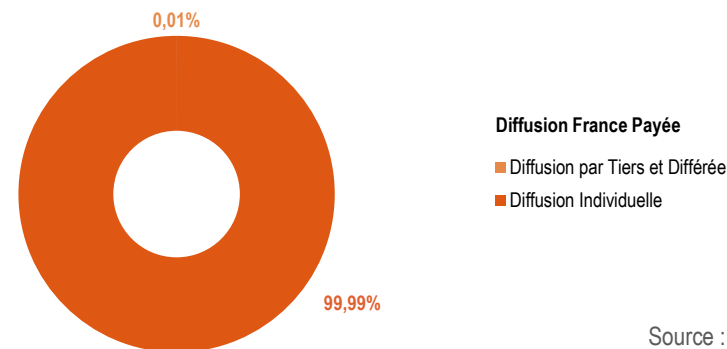
Evolution des types de diffusion - ACPM/OJD - Diffusion France Payée



Répartition par canal de diffusion ACPM/OJD



Répartition ACPM/OJD Diffusion Individuelle - Diffusion par Tiers et Différée



LISTE DES TITRES DE LA PRESSE DES ASSOCIATIONS, DES SYNDICATS ET DES GROUPEMENTS 2018

25 Millions de Propriétaires

L'Ancien d'Algérie

Le Cheminot Retraité

Convergence - Secours Populaire

Faire Face

Options au Coeur du Social UGICT-CGT

L'US - L'Université Syndicaliste

La Voix du Combattant

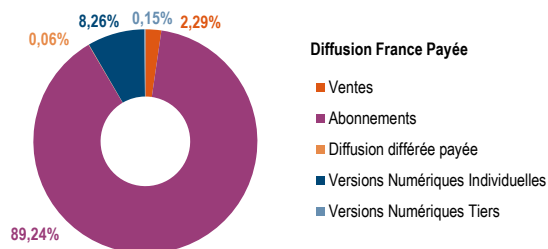
PERFORMANCES

Total de la diffusion ACPM/OJD 2018

	France	Etranger	France + Etranger
Diffusion payée	24 688 978	262 168	24 951 146
Répartition	98,95%	1,05%	
Diffusion non payée	7 750 291	23 007	7 773 298
Diffusion Totale	32 439 269	285 175	32 724 444

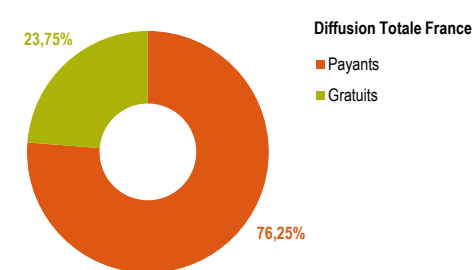
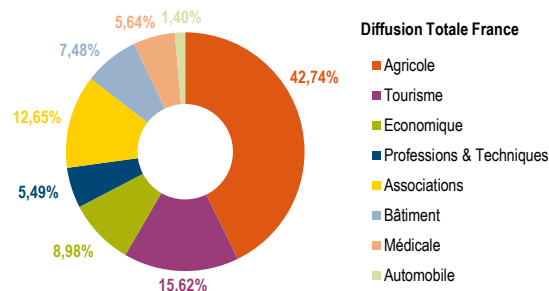
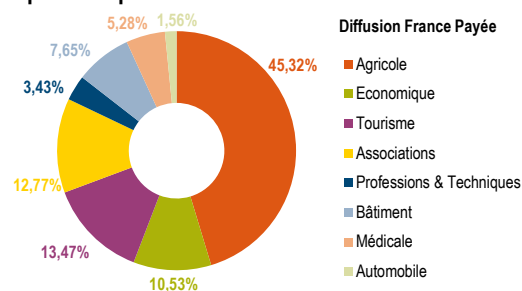
Répartition de la diffusion France Payée ACPM/OJD 2018

France	
Ventes	565 979
Abonnements	22 032 740
Versions Numériques	2 075 058
Diffusion Différée Payée	15 201



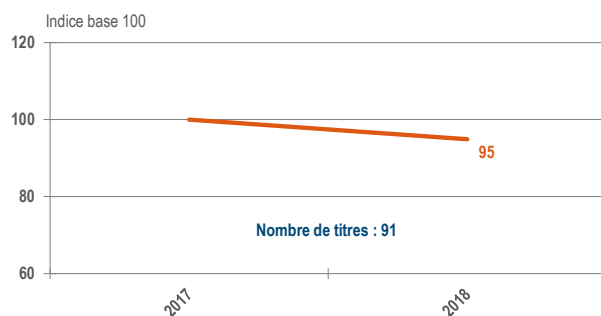
REPARTITIONS

Répartition par secteur - ACPM/OJD

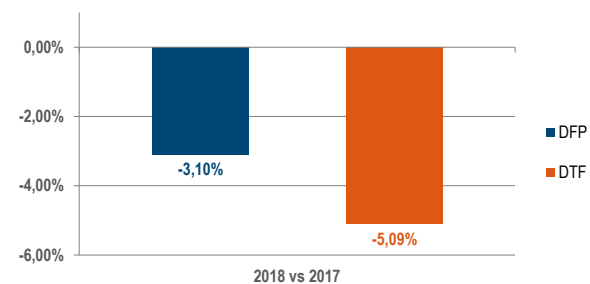


EVOLUTIONS

Evolution annuelle - ACPM/OJD - Diffusion Totale France



Evolution - ACPM/OJD



PODIUM

Les plus fortes diffusions ACPM/OJD 2018 - Diffusion France Payée par numéro

La France Agricole	101 000
Matériel Agricole	16 434
Le Betteravier Français	16 034

Les plus fortes diffusions ACPM/OJD 2017 - Diffusion Totale Payée par numéro

La France Agricole	102 266
Matériel Agricole	16 879
Le Betteravier Français	16 138

PERFORMANCES

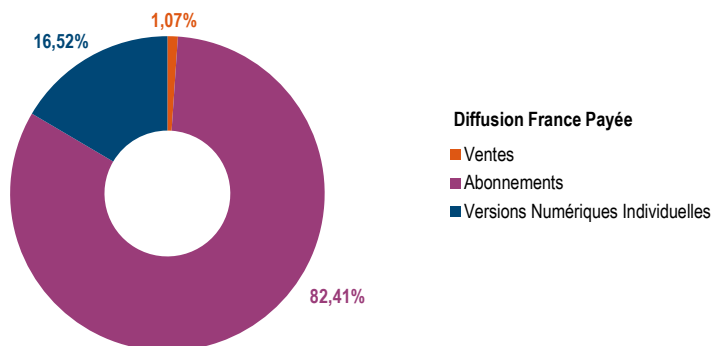
Total de la diffusion ACPM/OJD 2018

	France	Etranger	France + Etranger
Diffusion payée	5 950 766	83 862	6 034 628
Répartition	98,61%	1,39%	
Diffusion non payée	1 837 803	6 736	1 844 539
Diffusion Totale	7 788 569	90 598	7 879 167

Répartition de la diffusion France Payée ACPM/OJD 2018

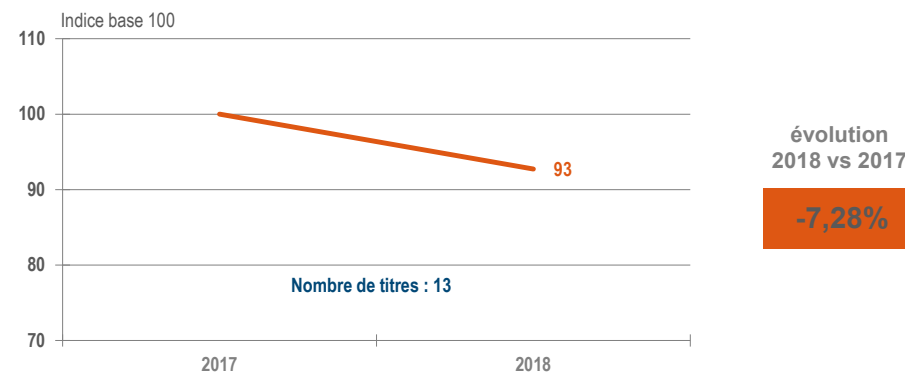
	France
Ventes	63 511
Abonnements	4 904 015
Diffusion Différée Payée	-
Versions Numériques	983 240

Répartition par canal de diffusion ACPM/OJD

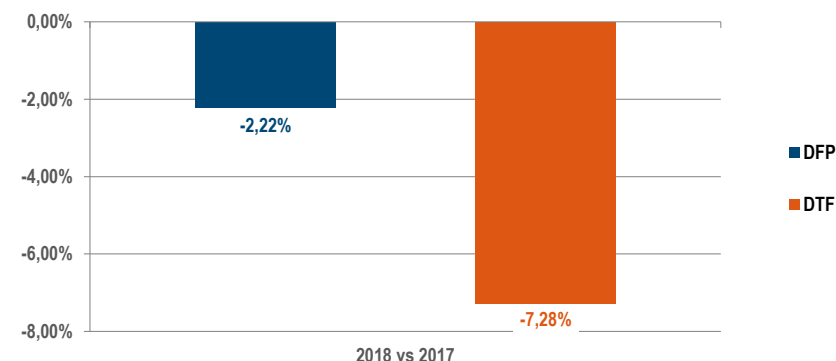


EVOLUTIONS

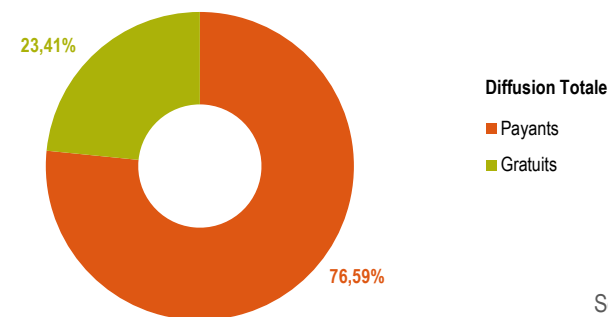
Evolution annuelle - ACPM/OJD - Diffusion Totale France



Evolution - ACPM/OJD



Répartition Payants / Gratuits - ACPM/OJD

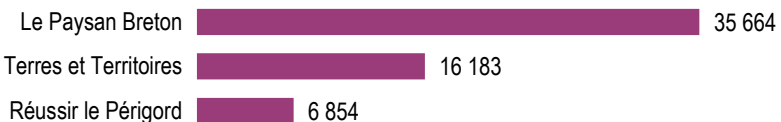


LISTE DES TITRES DE LA PRESSE AGRICOLE NATIONALE 2018

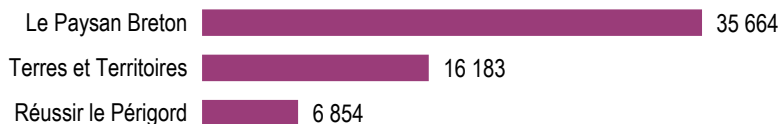
Agro Distribution
Le Betteravier Français
La Chèvre
L'Éleveur Laitier
La France Agricole
Fruits & Légumes Réussir
Lien Horticole
Matériel Agricole
Pâtre
Phytoma
Planète Agro
Terre Net Magazine
La Vigne

PODIUM

Les plus fortes diffusions ACPM/OJD 2018 - Diffusion France Payée par numéro



Les plus fortes diffusions ACPM/OJD 2018 - Diffusion Totale Payée par numéro



PERFORMANCES

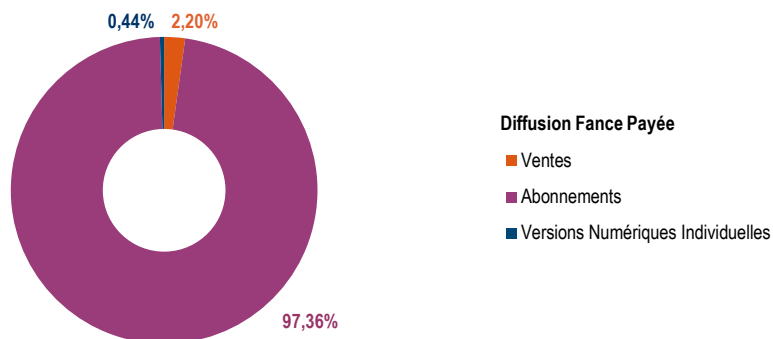
Total de la diffusion ACPM/OJD 2018

	France	Etranger	France + Etranger
Diffusion payée	5 238 822	160	5 238 982
Répartition	100,00%	0,00%	
Diffusion non payée	838 602	3 395	841 997
Diffusion Totale	6 077 424	3 555	6 080 979

Répartition de la diffusion France Payée ACPM/OJD 2018

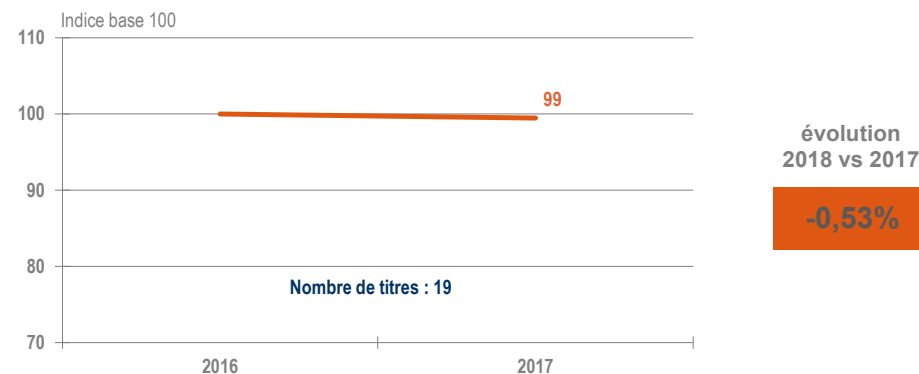
	France
Ventes	115 161
Abonnements	5 100 381
Versions Numériques	23 280
Diffusion Différée Payée	-

Répartition par canal de diffusion ACPM/OJD

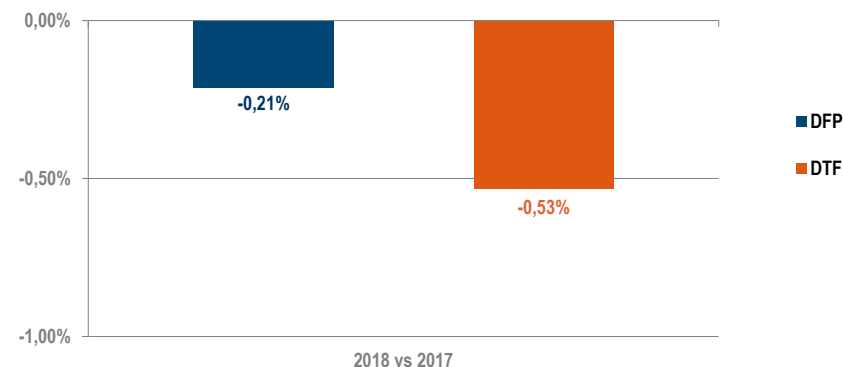


EVOLUTIONS

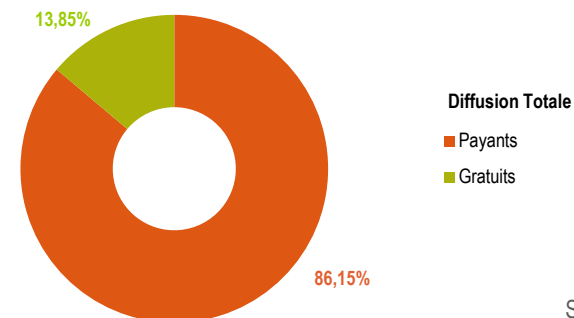
Evolution annuelle - ACPM/OJD - Diffusion Totale France



Evolution - ACPM/OJD



Répartition Payants / Gratuits - ACPM/OJD

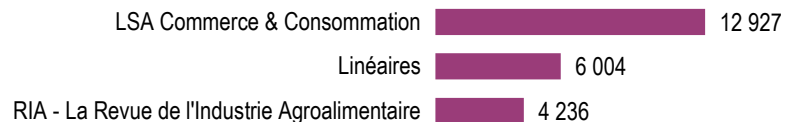


LISTE DES TITRES DE LA PRESSE AGRICOLE REGIONALE ET DEPARTEMENTALE 2018

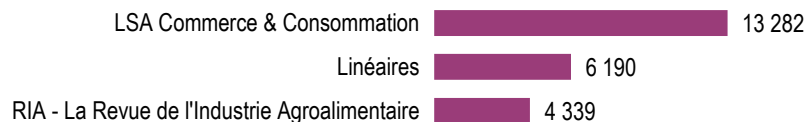
L'Action Agricole de Touraine
L'Ain Agricole
L'Exploitant Agricole de Saône-et-Loire
La Haute Saône Agricole et Rurale
Horizons Centre IDF
L'Information Agricole du Rhône
Le Jura Agricole et Rural
Le Paysan Breton
Le Paysan du Haut Rhin
Le Paysan Lorrain
Le Paysan Vigneron
Paysans de la Loire
Réussir le Périgord
Terre Dauphinoise
La Terre de Chez Nous
Terres et Territoires
L'Union Agricole de Rouen
La Volonté Paysanne de l'Aveyron
La Volonté Paysanne du Gers

PODIUM

Les plus fortes diffusions ACPM/OJD 2018 - Diffusion France Payée par numéro



Les plus fortes diffusions ACPM/OJD 2018 - Diffusion Totale Payée par numéro



PERFORMANCES

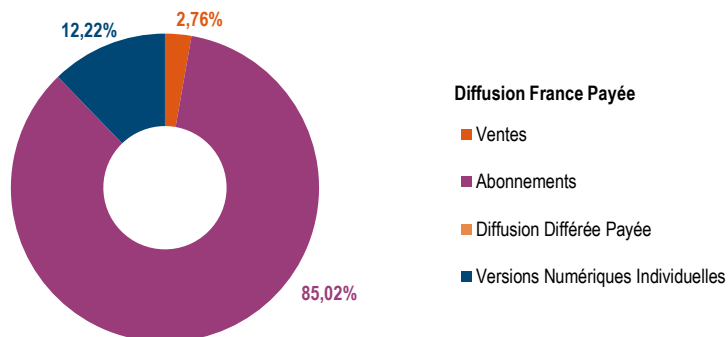
Total de la diffusion ACPM/OJD 2018

	France	Etranger	France + Etranger
Diffusion payée	846 243	22 681	868 924
Répartition	97,39%	2,61%	
Diffusion non payée	934 153	1 389	935 542
Diffusion Totale	1 780 396	24 070	1 804 466

Répartition de la diffusion France Payée ACPM/OJD 2018

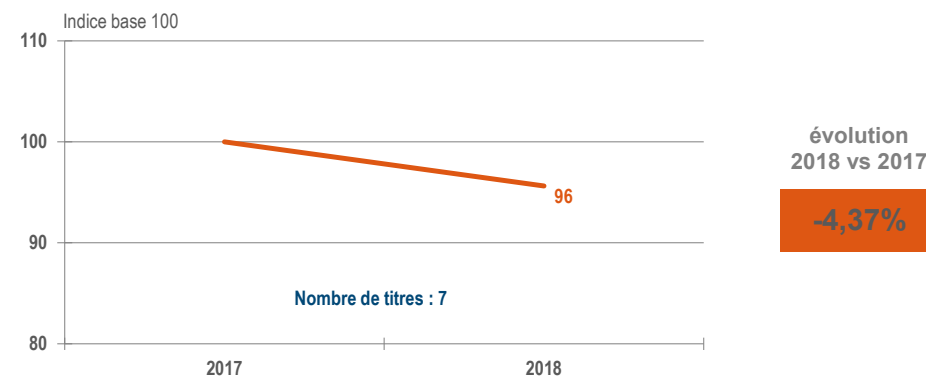
	France
Ventes	23 370
Abonnements	719 455
Versions Numériques	103 418
Diffusion Différée Payée	-

Répartition par canal de diffusion ACPM/OJD

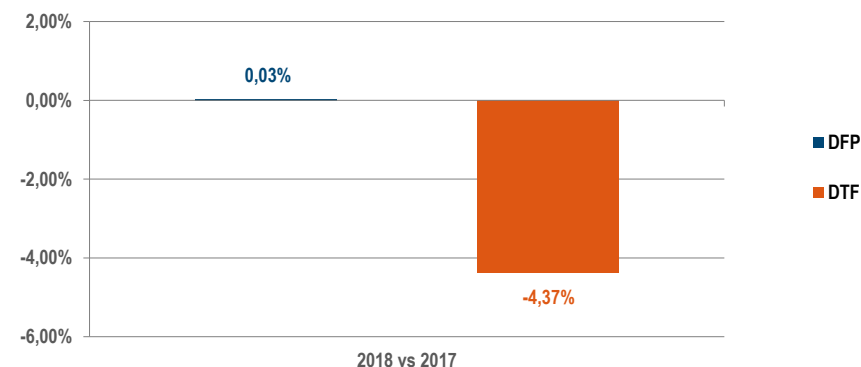


EVOLUTIONS

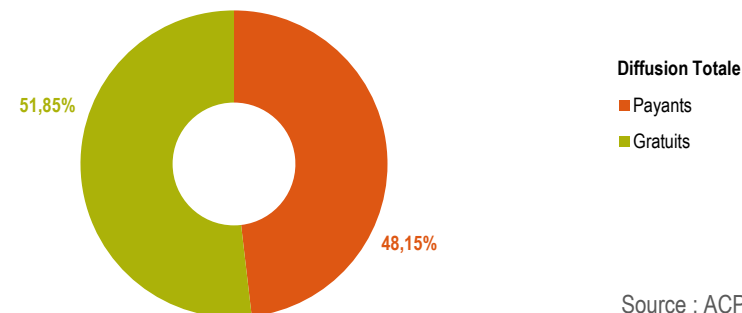
Evolution annuelle - ACPM/OJD - Diffusion Totale France



Evolution - ACPM/OJD



Répartition Payants / Gratuits - ACPM/OJD



LISTE DES TITRES DE LA PRESSE DES PROFESSIONS ET TECHNIQUES 2018

Linéaires

LSA Commerce & Consommation

Points de Vente

Process Alimentaire

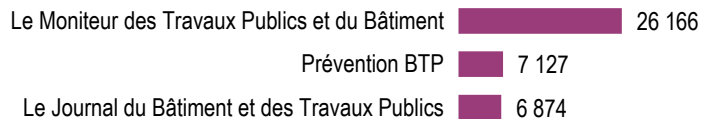
Rayon Boissons

RIA - La Revue de l'Industrie Agroalimentaire

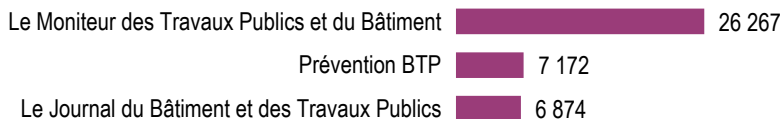
La Toque Magazine

PODIUM

Les plus fortes diffusions ACPM/OJD 2018 - Diffusion France Payée par numéro



Les plus fortes diffusions ACPM/OJD 2018 - Diffusion Totale Payée par numéro



PERFORMANCES

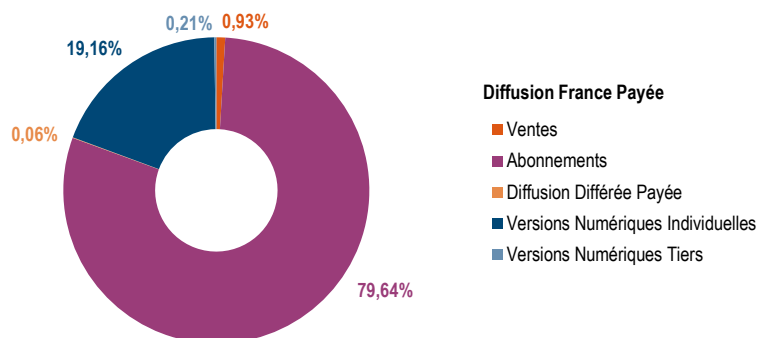
Total de la diffusion ACPM/OJD 2018

	France	Etranger	France + Etranger
Diffusion payée	1 888 224	8 397	1 896 621
Répartition	99,56%	0,44%	
Diffusion non payée	537 923	951	538 874
Diffusion Totale	2 426 147	9 348	2 435 495

Répartition de la diffusion France Payée ACPM/OJD 2018

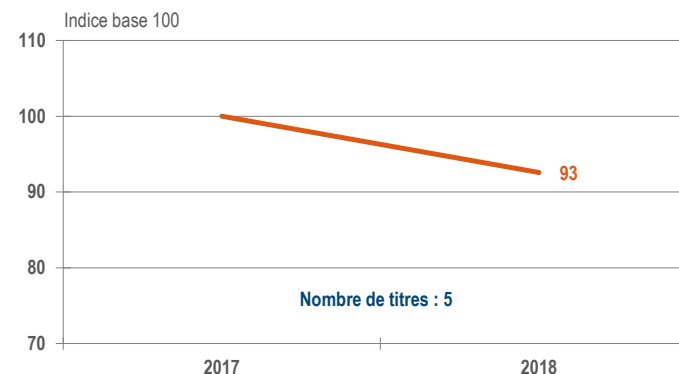
	France
Ventes	17 592
Abonnements	1 503 783
Versions Numériques	365 729
Diffusion Différée Payée	1 120

Répartition par canal de diffusion ACPM/OJD

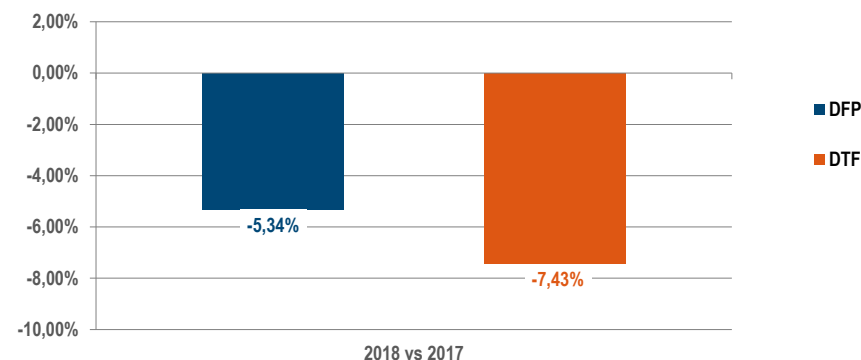


EVOLUTIONS

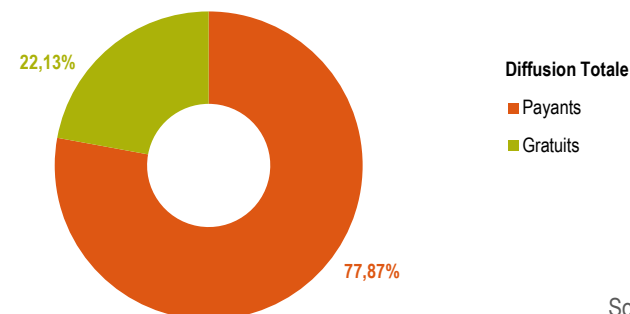
Evolution annuelle - ACPM/OJD - Diffusion Totale France



Evolution - ACPM/OJD



Répartition Payants / Gratuits - ACPM/OJD



LISTE DES TITRES DE LA PRESSE DU BATIMENT, DE L'ARCHITECTURE ET DE L'URBANISME 2018

L'Activité Immobilière

Le Journal du Bâtiment et des Travaux Publics

Le Moniteur Architecture AMC

Le Moniteur des Travaux Publics et du Bâtiment

Prévention BTP

PODIUM

Les plus fortes diffusions ACPM/OJD 2018 - Diffusion France Payée par numéro



Les plus fortes diffusions ACPM/OJD 2018 - Diffusion Totale Payée par numéro



PERFORMANCES

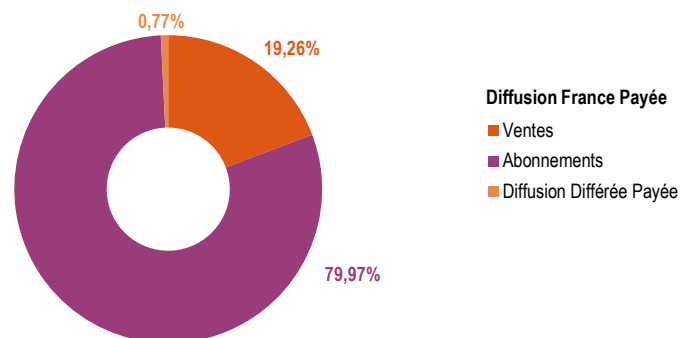
Total de la diffusion ACPM/OJD 2018

	France	Etranger	France + Etranger
Diffusion payée	385 677	10 539	396 216
Répartition	97,34%	2,66%	
Diffusion non payée	69 865	131	69 996
Diffusion Totale	455 542	10 670	466 212

Répartition de la diffusion France Payée ACPM/OJD 2018

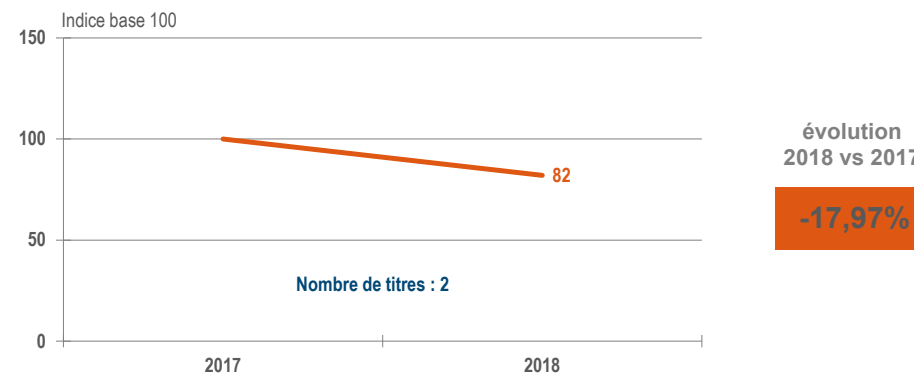
	France
Ventes	74 270
Abonnements	308 422
Versions Numériques	-
Diffusion Différée Payée	2 985

Répartition par canal de diffusion ACPM/OJD

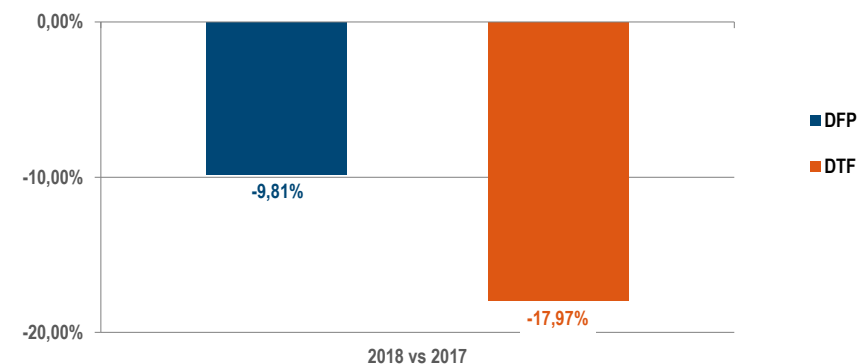


EVOLUTIONS

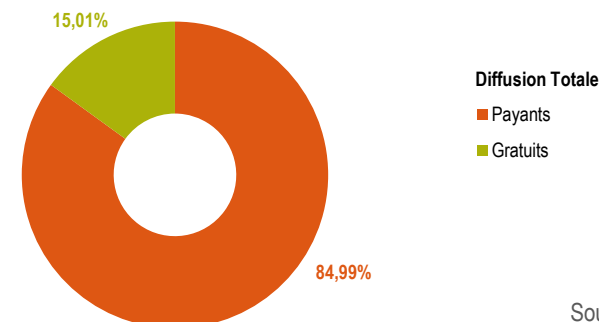
Evolution annuelle - ACPM/OJD - Diffusion Totale France



Evolution - ACPM/OJD



Répartition Payants / Gratuits - ACPM/OJD



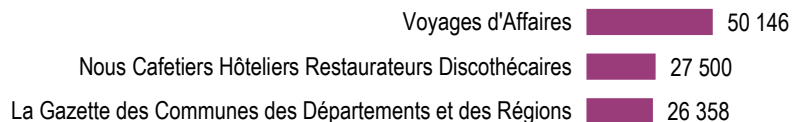
LISTE DES TITRES DE LA PRESSE DE L'AUTOMOBILE, DE L'AVIATION ET DES TRANSPORTS 2018

France Routes

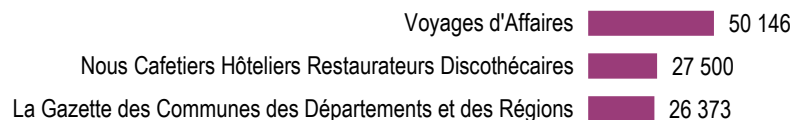
L'Officiel des Transporteurs

PODIUM

Les plus fortes diffusions ACPM/OJD 2018 - Diffusion France Payée par numéro



Les plus fortes diffusions ACPM/OJD 2018 - Diffusion Totale Payée par numéro



PERFORMANCES

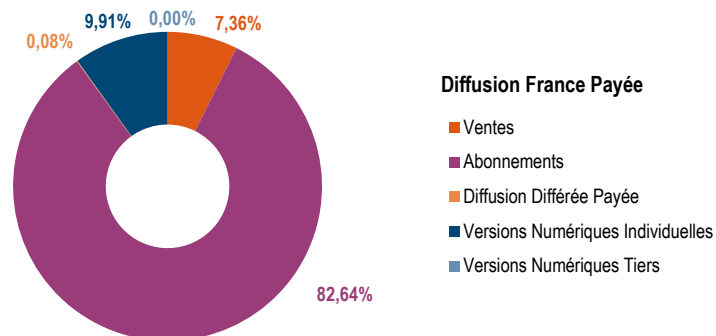
Total de la diffusion ACPM/OJD 2018

	France	Etranger	France + Etranger
Diffusion payée	3 324 476	41 003	3 365 479
Répartition	98,78%	1,22%	
Diffusion non payée	1 742 582	5 157	1 747 739
Diffusion Totale	5 067 058	46 160	5 113 218

Répartition de la diffusion France Payée ACPM/OJD 2018

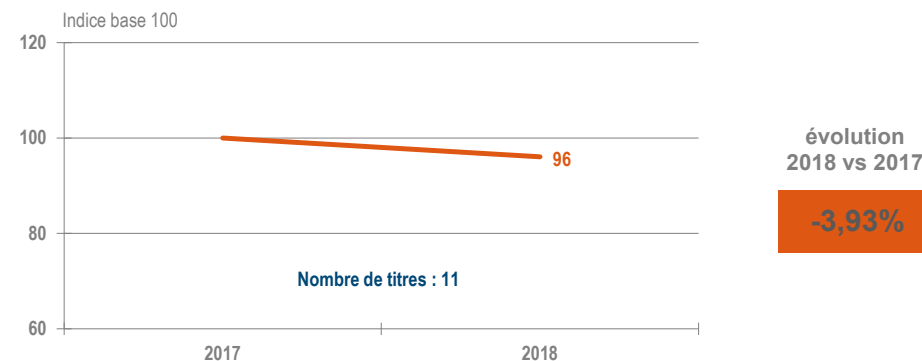
	France
Ventes	244 772
Abonnements	2 747 441
Versions Numériques	329 515
Diffusion Différée Payée	2 748

Répartition par canal de diffusion ACPM/OJD

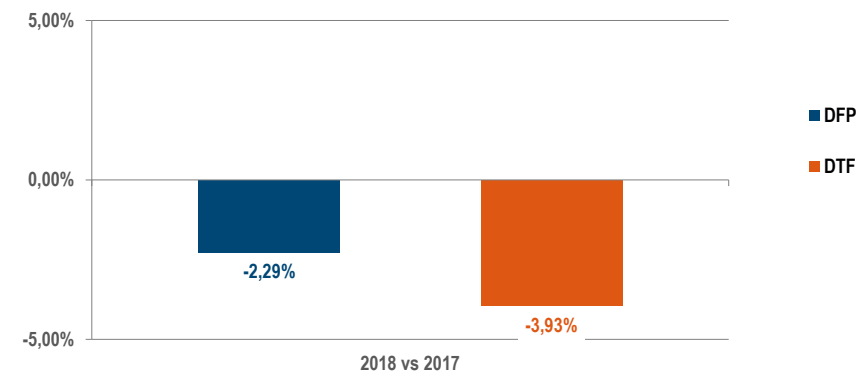


EVOLUTIONS

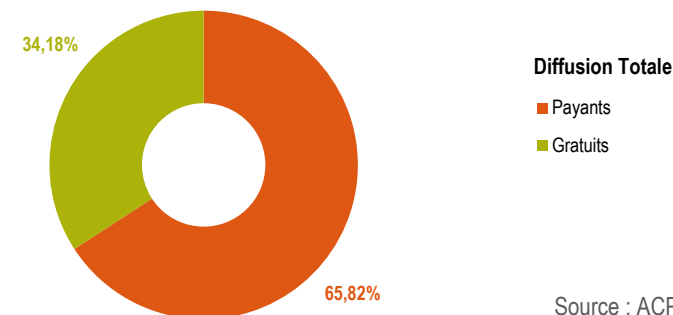
Evolution annuelle - ACPM/OJD - Diffusion Totale France



Evolution - ACPM/OJD



Répartition Payants / Gratuits - ACPM/OJD



LISTE DES TITRES DE LA PRESSE DU TOURISME, DE L'HOTELLERIE, DU VOYAGE ET DES COLLECTIVITES 2018

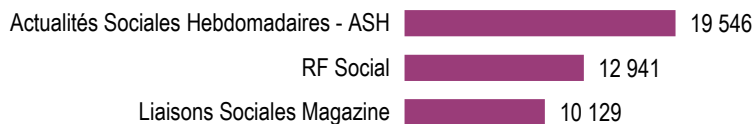
Le Chef
Le Cuisinier
La Gazette des Communes des Départements et des Régions
L'Hôtellerie Restauration
Le Journal des Maires
Le Journal du Pâtissier
Maires de France
Nous Cafetiers Hôteliers Restaurateurs Discothécaires
Restauration Collective
Thuries Gastronomie Magazine
Voyages d'Affaires

PODIUM

Les plus fortes diffusions ACPM/OJD 2018 - Diffusion France Payée par numéro



Les plus fortes diffusions ACPM/OJD 2018 - Diffusion Totale Payée par numéro



PERFORMANCES

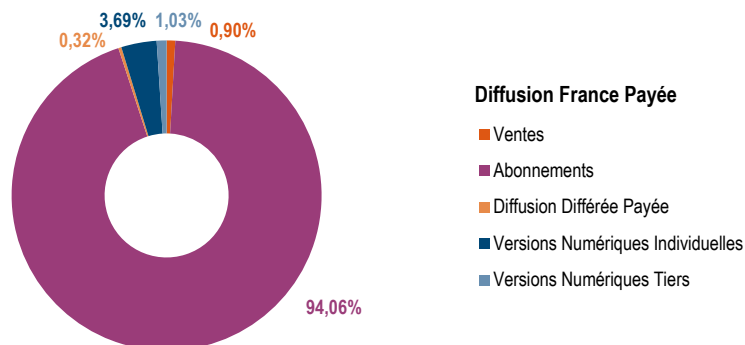
Total de la diffusion ACPM/OJD 2018

	France	Etranger	France + Etranger
Diffusion payée	2 598 907	39 355	2 638 262
Répartition	98,51%	1,49%	
Diffusion non payée	314 578	810	315 388
Diffusion Totale	2 913 485	40 165	2 953 650

Répartition de la diffusion France Payée ACPM/OJD 2018

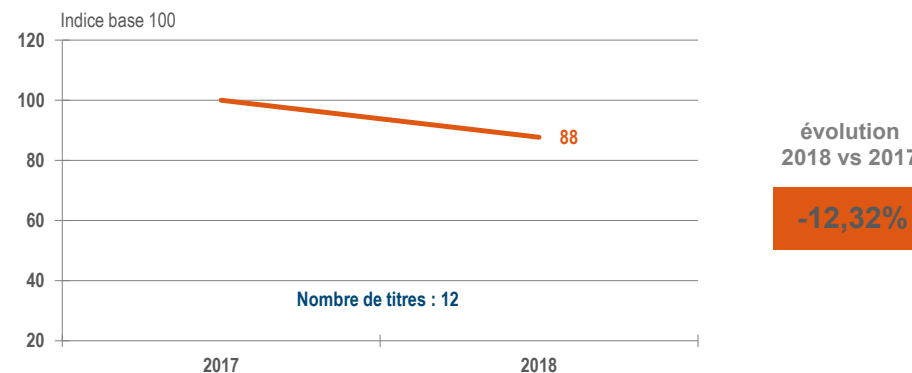
	France
Ventes	23 362
Abonnements	2 444 657
Versions Numériques	122 540
Diffusion Différée Payée	8 348

Répartition par canal de diffusion ACPM/OJD

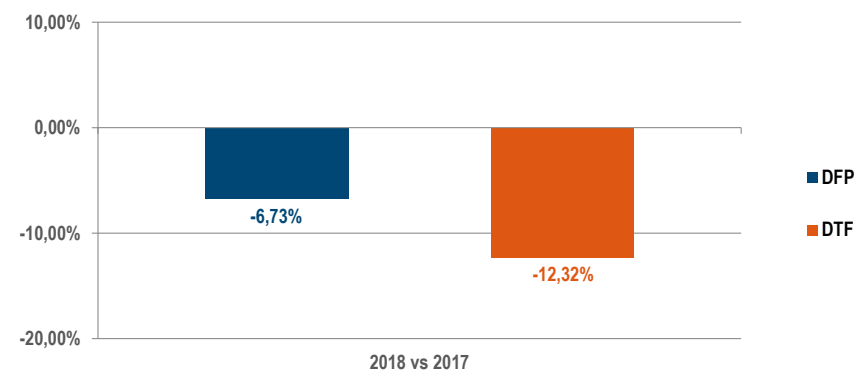


EVOLUTIONS

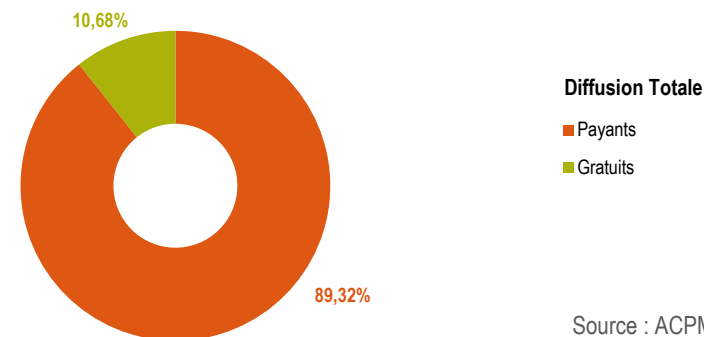
Evolution annuelle - ACPM/OJD - Diffusion Totale France



Evolution - ACPM/OJD



Répartition Payants / Gratuits - ACPM/OJD



LISTE DES TITRES DE LA PRESSE FINANCIERE, ECONOMIQUE, JURIDIQUE DE LA COMMUNICATION ET DU MARKETING 2018

Actualités Sociales Hebdomadaires - ASH

L'Argus de l'Assurance

Entreprise & Carrières

Liaisons Sociales Magazine

Revue D.O Actualité

Revue Française de Comptabilité

RF Social

La Semaine Juridique - Edition Générale

La Semaine Juridique - Entreprise & Affaires

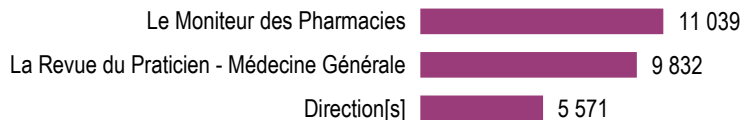
La Semaine Juridique - Notariale & Immobilière

Social Pratique

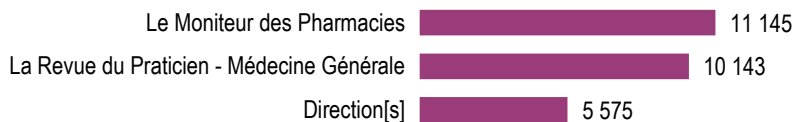
Stratégies

PODIUM

Les plus fortes diffusions ACPM/OJD 2018 - Diffusion France Payée par numéro



Les plus fortes diffusions ACPM/OJD 2018 - Diffusion Totale Payée par numéro



PERFORMANCES

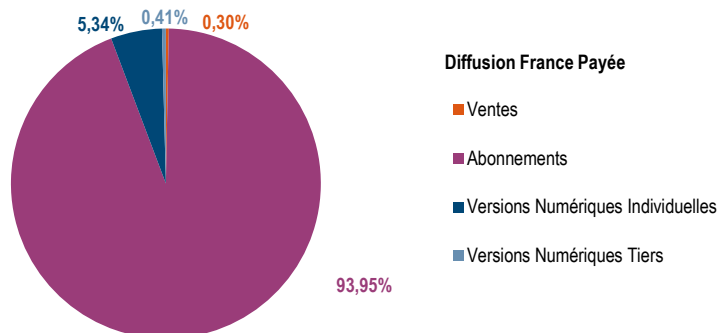
Total de la diffusion ACPM/OJD 2018

	France	Etranger	France + Etranger
Diffusion payée	1 302 927	22 379	1 325 306
Répartition	98,31%	1,69%	
Diffusion non payée	525 456	1 217	526 673
Diffusion Totale	1 828 383	23 596	1 851 979

Répartition de la diffusion France Payée ACPM/OJD 2018

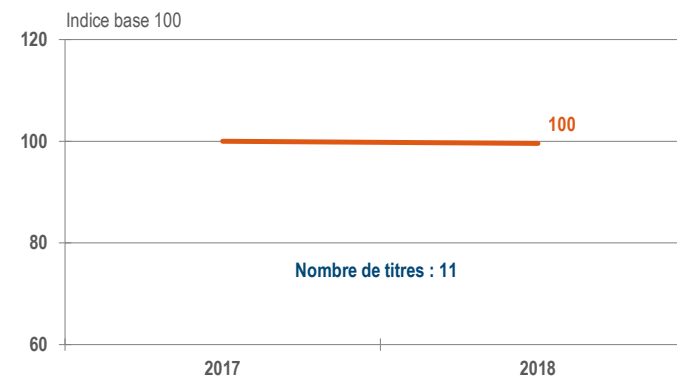
	France
Ventes	3 940
Abonnements	1 224 136
Versions Numériques	74 851
Diffusion Différée Payée	-

Répartition par canal de diffusion ACPM/OJD

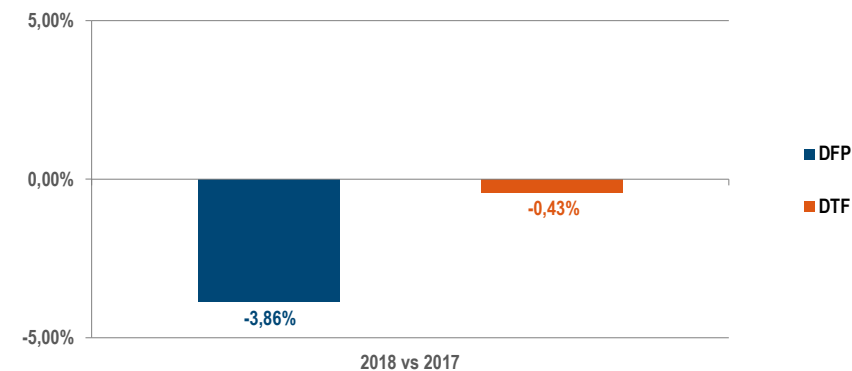


EVOLUTIONS

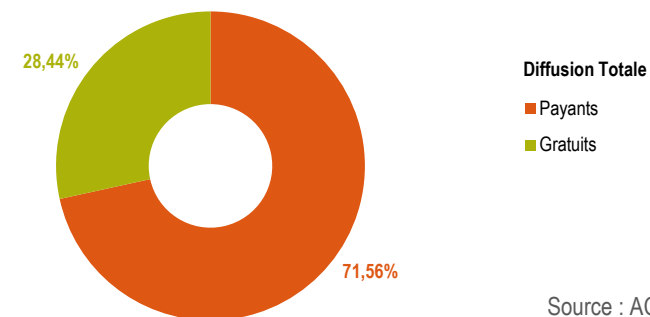
Evolution annuelle - ACPM/OJD - Diffusion Totale France



Evolution - ACPM/OJD



Répartition Payants / Gratuits - ACPM/OJD



LISTE DES TITRES DE LA PRESSE MEDICALE ET DES PROFESSIONS DE SANTE 2018

Le Bulletin des GTV

La Dépêche Vétérinaire

Direction[s]

L'Information Dentaire

Le Mensuel des Maisons de Retraite

Le Moniteur des Pharmacies

Le Point Vétérinaire - Expert Canin

Le Point Vétérinaire - Expert Rural

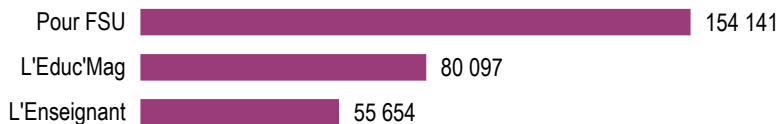
La Revue du Praticien

La Revue du Praticien - Médecine Générale

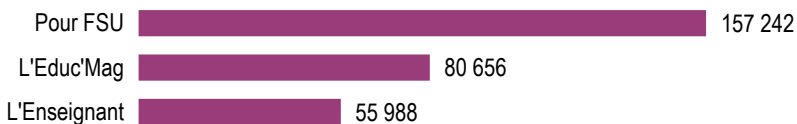
La Semaine Vétérinaire

PODIUM

Les plus fortes diffusions ACPM/OJD 2018 - Diffusion France Payée par numéro



Les plus fortes diffusions ACPM/OJD 2018 - Diffusion Totale Payée par numéro



PERFORMANCES

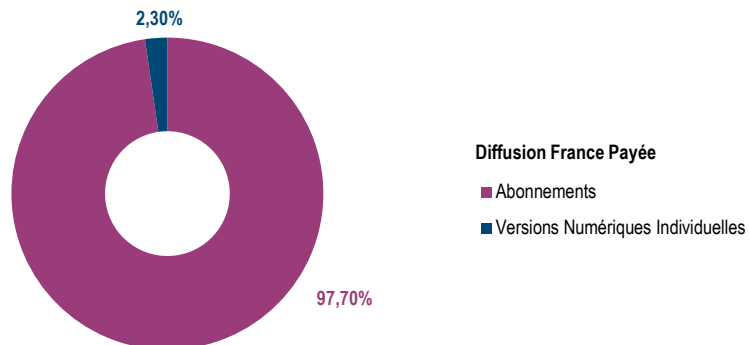
Total de la diffusion ACPM/OJD 2018

	France	Etranger	France + Etranger
Diffusion payée	3 152 936	33 792	3 186 728
Répartition	98,94%	1,06%	
Diffusion non payée	949 329	3 221	952 550
Diffusion Totale	4 102 265	37 013	4 139 278

Répartition de la diffusion France Payée ACPM/OJD 2018

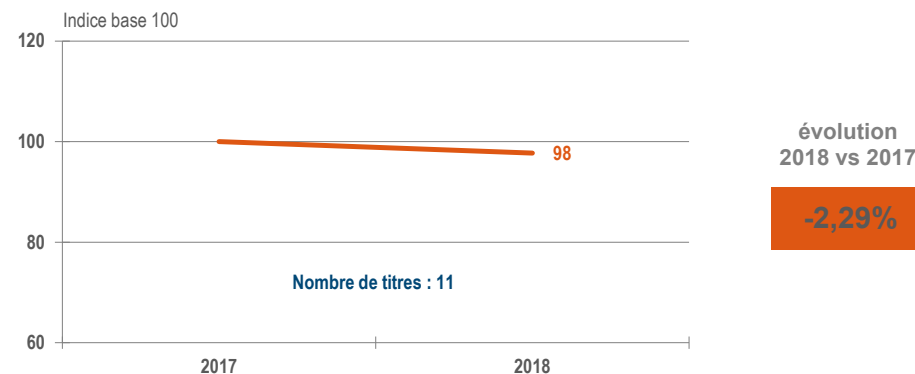
	France
Ventes	1
Abonnements	3 080 450
Versions Numériques	72 485
Diffusion Différée Payée	-

Répartition par canal de diffusion ACPM/OJD

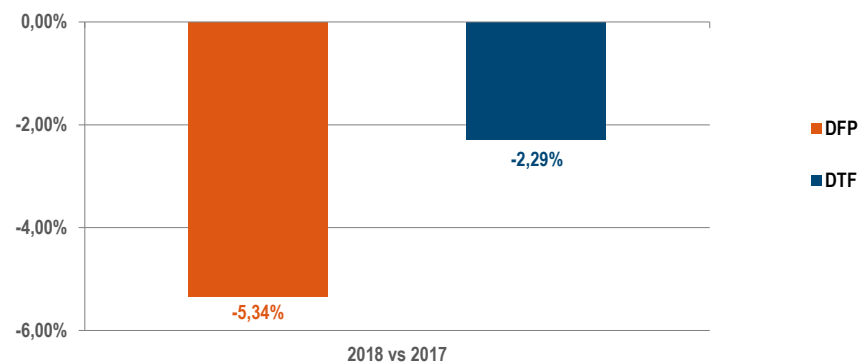


EVOLUTIONS

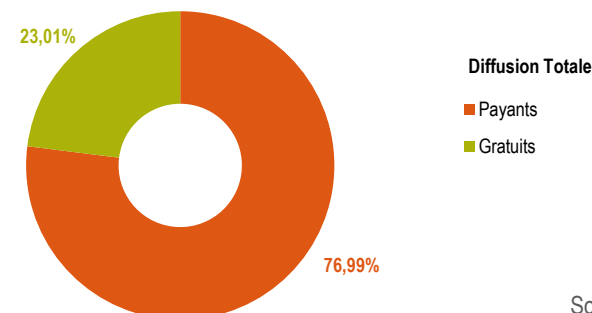
Evolution annuelle - ACPM/OJD - Diffusion Totale France



Evolution - ACPM/OJD



Répartition Payants / Gratuits - ACPM/OJD



LISTE DES TITRES DE LA PRESSE DES ASSOCIATIONS, SYNDICATS ET GROUPEMENTS (automobile, bâtiments, tourisme...) 2018

Arts et Métiers Magazine

Le Bâtiment Artisanal

Le Chirurgien Dentiste de France

L'Educ'Mag

L'Enseignant

L'Inffo Formation

Les Nouvelles de la Boulangerie Pâtisserie

Le Pharmacien de France

Pour FSU

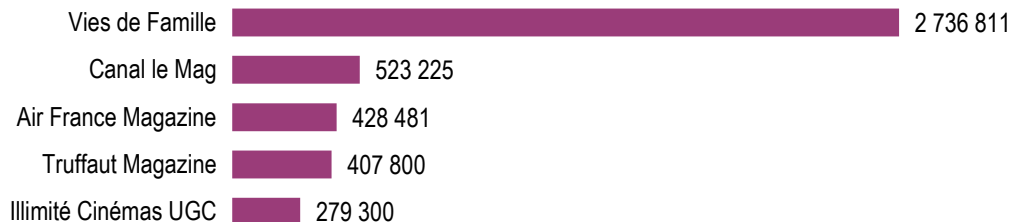
La Revue Bleue

Revue Hospitalière de France

Magazines de Marque

PODIUM

Les plus fortes Mise en Distribution ACPM/OJD 2018 par numéro



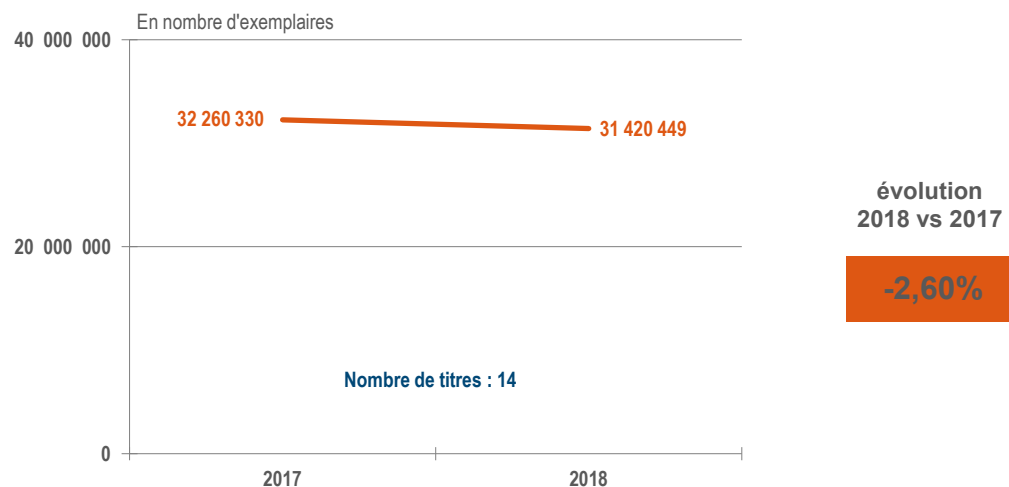
PERFORMANCES

Total de la Mise en distribution ACPM/OJD 2018

	Exemplaires
Mise en distribution	31 420 449

EVOLUTIONS

Evolution annuelle - ACPM/OJD - Mise en Distribution



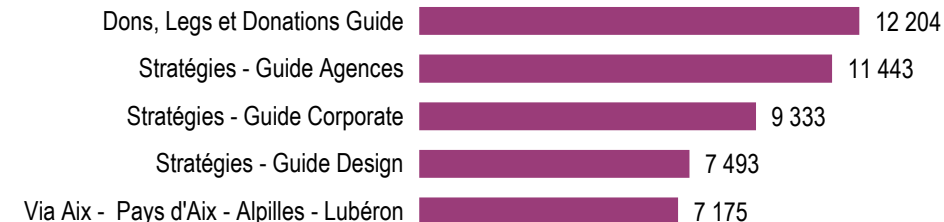
Annuaire et Guides



Observatoire 2019

PODIUM

Les plus fortes Mise en Distribution ACPM/OJD 2018 par numéro



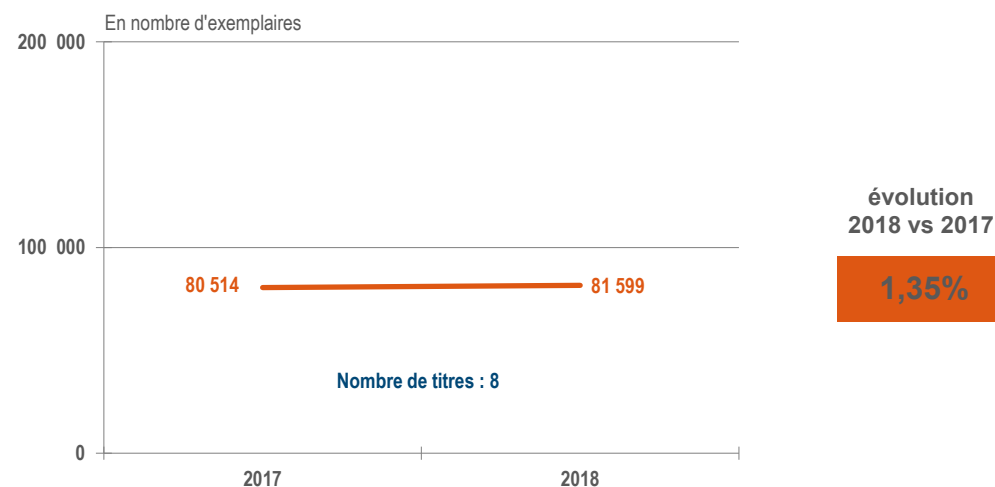
PERFORMANCES

Total de la Mise en distribution ACPM/OJD 2018

	Exemplaires
Mise en distribution	81 599

EVOLUTIONS

Evolution annuelle - ACPM/OJD - Mise en Distribution



Source : ACPM/OJD - mars 2019

LISTE DES TITRES DES MAGAZINES DE MARQUE 2018

Air France Madame
Air France Magazine
Lac Annecy Magazine
Barnes Luxury Homes
Canal le Mag
Daniel Féau - Belles Demeures de France
Fly'On Magazine - Aéroports de Lyon
Illimité Cinémas UGC
Mercedes-Benz Magazine Version Clients
Mercedes-Benz Magazine Version Prospects
Paris Worldwide
Truffaut Magazine
Vies de Famille
Weight Watchers Magazine

LISTE DES TITRES DES ANNUAIRES & GUIDES 2018

Dons, Legs et Donations Guide
Guide Marketing Communication Santé
Stratégies - Guide Agences
Stratégies - Guide Corporate
Stratégies - Guide Design
Via Aix - Pays d'Aix - Alpilles - Lubéron
Via Corsica
Via Saint-Tropez

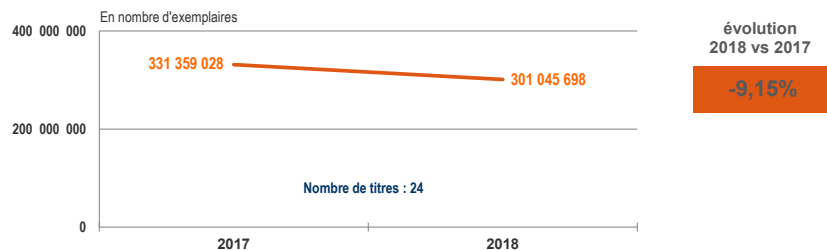
PERFORMANCES

Total de la Diffusion Gratuite France ACPM/OJD 2018 (en nombre d'exemplaires)

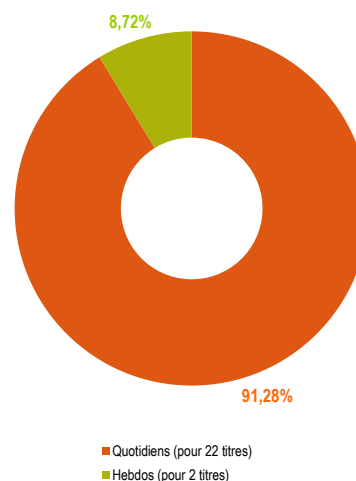
	Exemplaires
Quotidiens	275 343 531
Hebdos	25 702 167
Total	301 045 698

EVOLUTIONS

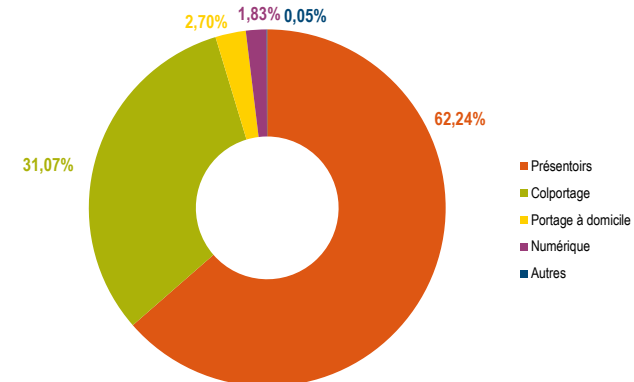
Evolution annuelle - ACPM/OJD - Diffusion Gratuite France



Répartition par périodicité - ACPM/OJD



Ventilation de la diffusion - ACPM/OJD



Presse Gratuite d'Information : Autres Périodicités et Hebdos Locaux à périmètre constant

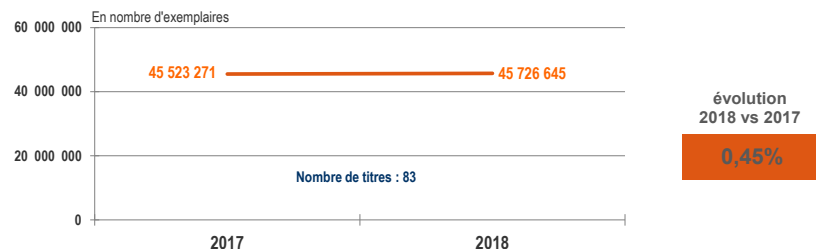
PERFORMANCES

Total de la Mise en Distribution ACPM/OJD 2018 (en nombre d'exemplaires)

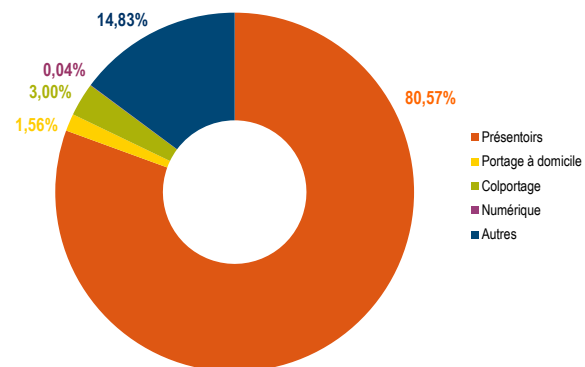
	Exemplaires
Total	45 726 645

EVOLUTIONS

Evolution annuelle - ACPM/OJD - Mise en distribution



Ventilation de la mise en distribution - ACPM/OJD



LISTE DES TITRES DE LA PRESSE GRATUITE D'INFORMATION : QUOTIDIENS ET HEBDOS NATIONAUX 2018

Quotidiens :

20 Minutes Bordeaux Aquitaine	20 Minutes Strasbourg
20 Minutes Edition Nationale	CNEWS Azur
20 Minutes Grand Lyon	CNEWS Bordeaux 7
20 Minutes Grand Paris	CNEWS Grand Ouest
20 Minutes Grand Toulouse	CNEWS Lille
20 Minutes Lille Nord	CNEWS Lyon
20 Minutes Marseille Provence	CNEWS Montpellier
20 Minutes Montpellier Languedoc	CNEWS Paris
20 Minutes Nantes	CNEWS Provence
20 Minutes Nice Côte d'Azur	CNEWS Strasbourg
20 Minutes Rennes	CNEWS Toulouse

Hebdos :

A Nous Paris
Stylist

LISTE DES TITRES DE LA PRESSE GRATUITE D'INFORMATION DES AUTRES PERIODICITES ET HEBDOS LOCAUX 2018

Autres Périodicités et Hebdos Locaux :

Bâtimériers	Le Fil Dentaire	Petmarket Magazine
Bien Etre & Santé	Le Magazine de mon pharmacien Giphar	Pure Courchevel
BienDit Edition 1	Gourmets de France	Pure Saint-Tropez
BienDit Edition 2	L'Hebdo Orléans et Agglo	Le Recruteur Médical
Bubblemag	Infovrac	The Red Bulletin (version française)
Classe Export Magazine	Journal des Flottes	Riviera Magazine
COTE La Revue d'Azur	Journal du Golf	La Strada
Couverture Plomberie	Junkpage	Technic Baie
Dentoscope	Logic Immo.Com (28 éditions)	Tendance Ouest Edition Caen
Devant Chez Vous	Lyonpeople.Com	Tendance Ouest Edition Rouen
DSIH	M Ta Ville	La Terrasse
Echo Beaujolais	Meet and Travel Mag	La Tribune des Métiers
E-Cig Magazine	Le Mensuel Mag	Trois Couleurs
EDI	Métal Industries	Verre et Menuiserie Actualités
Edith Magazine Orléans	Le Monde des Boulangers et des Pâtisseries	Where Paris
Edith Magazine Tours	Guide Neuf mois	Zepros Métiers Auto
L'Essentiel	Neuilly Journal Indépendant	Zepros Métiers Bati
Europe Parlementaire	Ouest Lyon	Zepros Métiers Resto
Fairways	Aux Petits Oignons	

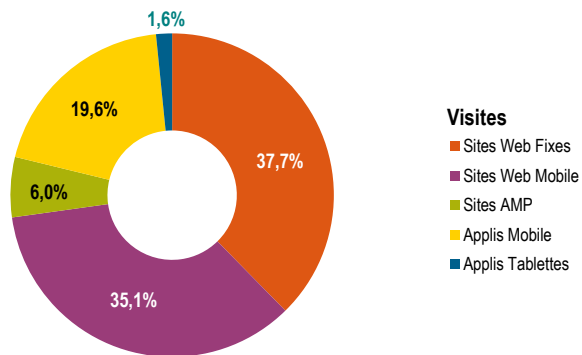
PERFORMANCES

Sites & Applications OJD 2018

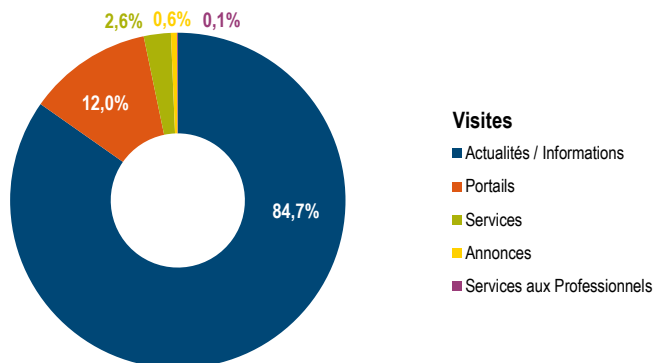
	Visites Totales	Pages Vues Totales	PV/Visites
Sites Web Fixes	11 716 432 438	60 083 257 236	5,1
Sites Web Mobile	10 933 717 572	23 604 070 649	2,2
Sites AMP	1 870 108 066	2 227 066 770	1,2
Applis Mobile	6 098 189 338	40 984 849 282	6,7
Applis Tablettes	496 867 831	3 936 002 192	7,9
Total	31 115 315 245	130 835 246 129	4,2

REPARTITIONS

Répartition des Sites & Applications OJD à périmètre constant

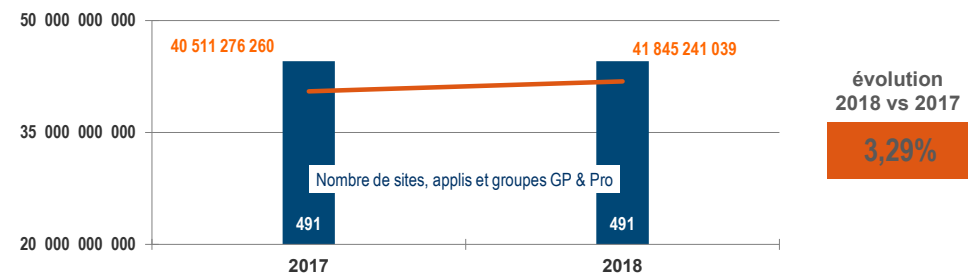


Répartition des familles à périmètre constant



EVOLUTIONS (en visites totales)

Nombre de visites contrôlées sur 2 ans tous supports web OJD à périmètre constant

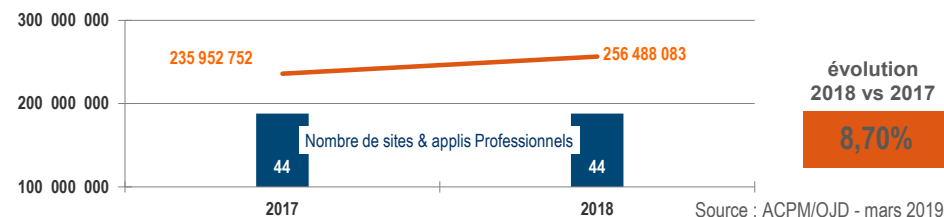


Evolutions des sites Grand Public et sites Professionnels OJD à périmètre constant

Visites des sites Grand Public



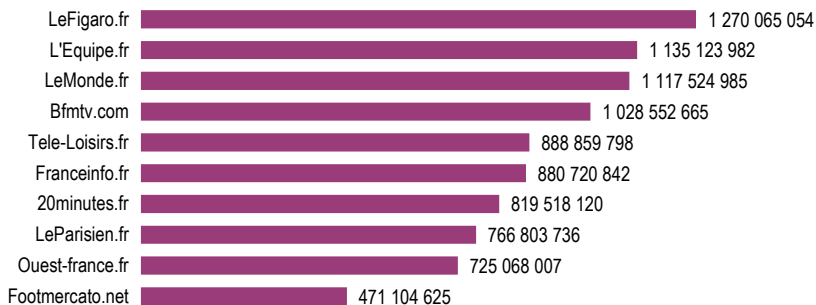
Visites des sites Professionnels



PODIUM

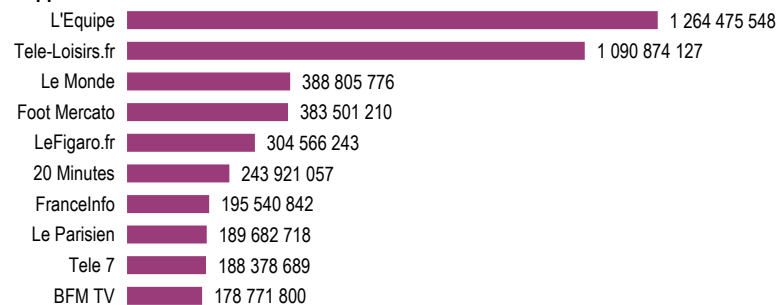
Les plus fortes fréquentations 2018 OJD (en visites totales)

Sites unifiés Grand Public

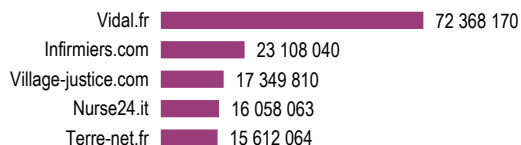


Les plus fortes fréquentations 2018 OJD (en visites totales)

Applications unifiées Grand Public



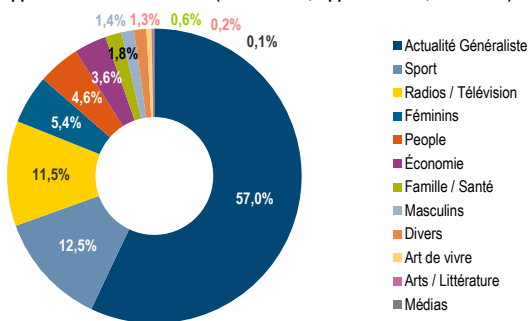
Sites unifiés Professionnels



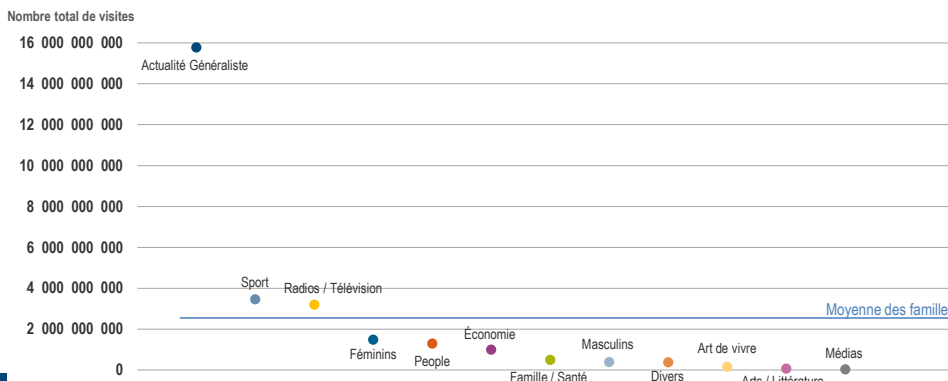
REPARTITIONS

Répartition des thématiques Actualités / Informations 2018 - OJD

Tous supports GP & Professionnels (Sites unifiés, Applis Unifiées, Sites AMP)



Représentation des thématiques numériques Actualités / Informations 2018 - OJD



EVOLUTIONS

Evolution des visites contrôlées sur 2 ans - OJD - à périmètre constant -

Tous supports GP & Professionnels (Sites unifiés, Applis Unifiées, Sites AMP)



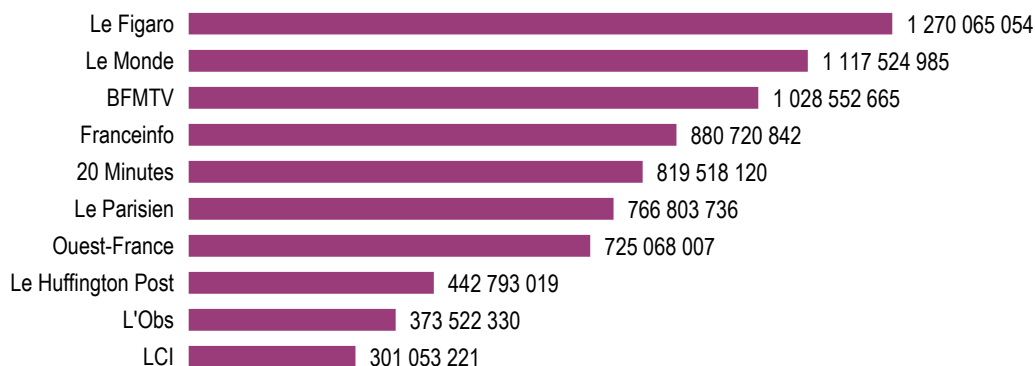
évolution 2018 vs 2017
3,11%

Médiane du total des visites de la famille : 31 126 380
Famille constituée de 145 marques soit 516 supports

PODIUM

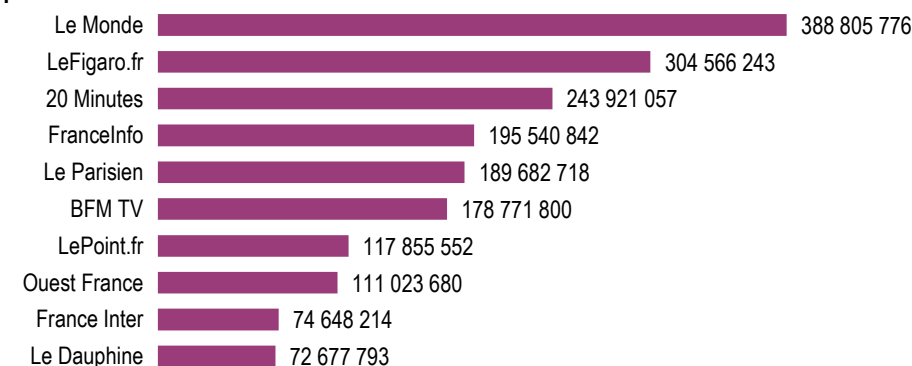
Les plus fortes fréquentations 2018 OJD (en visites totales)

Sites unifiés Grand Public



Les plus fortes fréquentations 2018 OJD (en visites totales)

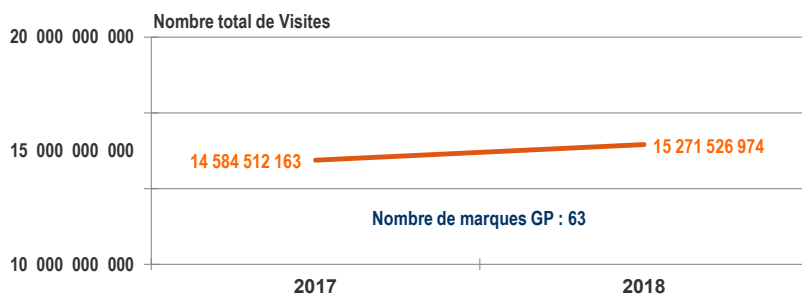
Applications unifiées Grand Public



EVOLUTIONS

Evolution des visites contrôlées sur 2 ans - OJD - à périmètre constant -

Tous supports GP (Sites unifiés, Applis Unifiées, Sites AMP)



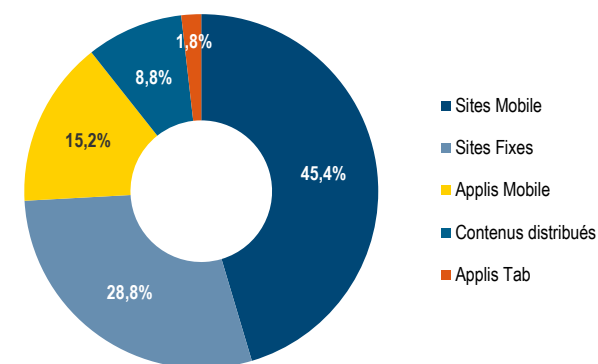
évolution
2018 vs 2017

4,71%

REPARTITIONS

Répartition des supports numériques Actualités Généralistes 2018 - OJD

Tous supports GP (Sites unifiés, Applis Unifiées, Sites AMP)



Médiane du total des visites de la famille : 71 284 633
 Famille constituée de 63 marques soit 225 supports

Liste des sites Actualités/Informations - Actualités Généralistes 2018

Sites Fixes Grand Public :

Site Fixe 20minutes.fr
Site Fixe Actu.fr
Site Fixe Bfmtv.com
Site Fixe Bienpublic.com
Site Fixe Centrepresseaveyron.fr
Site Fixe Charentelibre.fr
Site Fixe Corse matin.com
Site Fixe Courrierdelouest.fr
Site Fixe Courrier-picard.fr
Site Fixe Dna.fr
Site Fixe Dordogneilibre.fr
Site Fixe Europe1.fr
Site Fixe France24.com
Site Fixe Francebleu.fr
Site Fixe Franceinfo.fr
Site Fixe Franceinter.fr
Site Fixe Huffingtonpost.fr
Site Fixe La-croix.com
Site Fixe Ladepeche.fr
Site Fixe Lalsace.fr
Site Fixe Lamanchelibre.fr
Site Fixe Lamontagne.fr
Site Fixe Lanouvellerepublique.fr
Site Fixe Laprovence.com
Site Fixe Larep.fr
Site Fixe Larepubliquespyrenees.fr
Site Fixe Lavoxdunord.fr
Site Fixe LCI.fr
Site Fixe Leberry.fr
Site Fixe Lechorepublicain.fr
Site Fixe Ledauphine.com
Site Fixe LeFigaro.fr
Site Fixe Lejdc.fr
Site Fixe LeJDD.fr
Site Fixe Lejdl.com
Site Fixe LeMondelibre.fr
Site Fixe LeMonde.fr
Site Fixe LeParisien.fr
Site Fixe Le-pays.fr
Site Fixe LePoint.fr
Site Fixe Lepopulaire.fr
Site Fixe Leprogres.fr
Site Fixe Lesinrocks.com
Site Fixe Letelegramme.fr
Site Fixe Leveil.fr
Site Fixe Lesinrocks.com
Site Fixe Letelegramme.fr
Site Fixe Leveil.fr
Site Fixe Lexpress.fr
Site Fixe LHumanité.fr
Site Fixe Liberation.fr
Site Fixe Lindependant.fr
Site Fixe L'Obs.com
Site Fixe Lyonne.fr
Site Fixe Midilibre.fr
Site Fixe Monde-diplomatique.fr
Site Fixe Nicematin.com
Site Fixe Nordeclair.fr
Site Fixe Ouest-france.fr
Site Fixe ParisMatch.com
Site Fixe Paris-normandie.fr
Site Fixe Presseocean.fr
Site Fixe Rfi.fr
Site Fixe Sudouest.fr
Site Fixe Tendanceouest.com
Site Fixe Varmatin.com

Sites Mobile Grand Public :

Site Mobile 20minutes.fr
Site Mobile Actu.fr
Site Mobile Bfmtv.com
Site Mobile Bienpublic.com
Site Mobile Centrepresseaveyron.fr
Site Mobile Charentelibre.fr
Site Mobile Corse matin.com
Site Mobile Courrier-picard.fr
Site Mobile Dna.fr
Site Mobile Europe1.fr
Site Mobile France24.com
Site Mobile Francebleu.fr
Site Mobile Franceinfo.fr
Site Mobile Franceinter.fr
Site Mobile Huffingtonpost.fr
Site Mobile La-croix.com
Site Mobile Ladepeche.fr
Site Mobile Lalsace.fr
Site Mobile Lamanchelibre.fr
Site Mobile Lamontagne.fr
Site Mobile Lanouvellerepublique.fr
Site Mobile Laprovence.com
Site Mobile Larep.fr
Site Mobile Larepubliquespyrenees.fr
Site Mobile Lavoxdunord.fr
Site Mobile LCI.fr
Site Mobile Leberry.fr
Site Mobile Lechorepublicain.fr
Site Mobile Ledauphine.com
Site Mobile LeFigaro.fr
Site Mobile Lejdc.fr
Site Mobile LeJDD.fr
Site Mobile Lejdl.com
Site Mobile LeMonde.fr
Site Mobile LeParisien.fr
Site Mobile Le-pays.fr
Site Mobile LePoint.fr
Site Mobile Lepopulaire.fr
Site Mobile Leprogres.fr
Site Mobile Lesinrocks.com
Site Mobile Letelegramme.fr
Site Mobile Leveil.fr
Site Mobile Lexpress.fr
Site Mobile LHumanité.fr
Site Mobile Liberation.fr
Site Mobile Lindependant.fr
Site Mobile L'Obs.com
Site Mobile Lyonne.fr
Site Mobile Midilibre.fr
Site Mobile Monde-diplomatique.fr
Site Mobile Nicematin.com
Site Mobile Nordeclair.fr
Site Mobile Ouest-france.fr
Site Mobile ParisMatch.com
Site Mobile Paris-normandie.fr
Site Mobile Rfi.fr
Site Mobile Sudouest.fr
Site Mobile Tendanceouest.com
Site Mobile Varmatin.com

Sites AMP Grand Public :

AMP 20 Minutes
AMP Actu
AMP Europe1
AMP France Bleu
AMP France Info
AMP Franceinter
AMP La Croix
AMP La Dépêche
AMP Lci
AMP Le Figaro
AMP Le Huffington Post
AMP Le Parisien
AMP Le Point
AMP Le Télégramme
AMP L'Express
AMP L'Indépendant
AMP Midi Libre
AMP Nice Matin
AMP Nouvelobs
AMP Ouest France
AMP Paris Match
AMP Sud Ouest
AMP Var Matin

Applications Mobile Grand Public :

Appli Mobile 20minutes.fr
Appli Mobile BFM Paris
Appli Mobile BFM TV
Appli Mobile Centre Presse Aveyron
Appli Mobile Charente Libre
Appli Mobile Corse Matin
Appli Mobile Courrier de l'Ouest
Appli Mobile Courrier International
Appli Mobile Courrier Picard
Appli Mobile Europe 1
Appli Mobile France Bleu
Appli Mobile France Inter
Appli Mobile France24.com
Appli Mobile FranceInfo
Appli Mobile La Dépêche
Appli Mobile La Manche Libre
Appli Mobile La Montagne
Appli Mobile La Nouvelle République
Appli Mobile La Provence
Appli Mobile La Rep
Appli Mobile La République des Pyrénées
Appli Mobile La Voix du Nord
Appli Mobile LCI
Appli Mobile Le Berry
Appli Mobile Le Bien Public
Appli Mobile Le Dauphine
Appli Mobile Le JDC
Appli Mobile Le Journal de Saône-et-Loire
Appli Mobile Le Monde
Appli Mobile Le Parisien
Appli Mobile Le Populaire
Appli Mobile Le Progrès
Appli Mobile Le Télégramme
Appli Mobile L'Echo Républicain
Appli Mobile LeFigaro.fr
Appli Mobile LePoint.fr
Appli Mobile Lexpress.fr
Appli Mobile Liberation.fr
Appli Mobile L'Indépendant
Appli Mobile L'Obs
Appli Mobile L'Yonne
Appli Mobile Maine Libre
Appli Mobile Midi Libre
Appli Mobile Nice Matin
Appli Mobile Nord Eclair
Appli Mobile Ouest France
Appli Mobile Paris Match
Appli Mobile Presse Océan
Appli Mobile Rfi.fr
Appli Mobile RMC
Appli Mobile Sud Ouest
Appli Mobile Tendance Ouest
Appli Mobile Var Matin

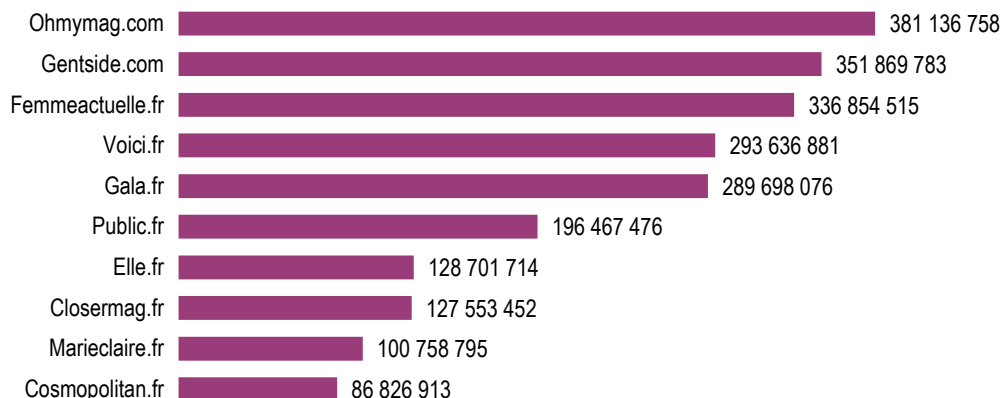
Applications Tablette Grand Public :

Appli Tab 20minutes.fr
Appli Tab BFM TV
Appli Tab Charente Libre
Appli Tab Courrier International
Appli Tab Europe 1
Appli Tab France Inter
Appli Tab France24.com
Appli Tab FranceInfo
Appli Tab La Dépêche
Appli Tab La Manche Libre
Appli Tab La Nouvelle République
Appli Tab La Provence
Appli Tab La République des Pyrénées
Appli Tab LCI
Appli Tab Le Monde
Appli Tab Le Parisien
Appli Tab LeFigaro.fr
Appli Tab LePoint.fr
Appli Tab Lexpress.fr
Appli Tab L'Indépendant
Appli Tab Midi Libre
Appli Tab Ouest France
Appli Tab Paris Match
Appli Tab Rfi.fr
Appli Tab RMC
Appli Tab Sud Ouest
Appli Tab Tendance Ouest

PODIUM

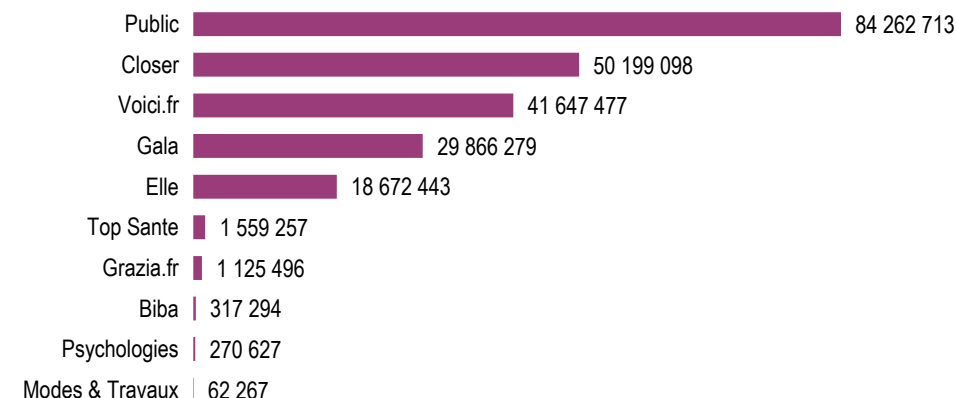
Les plus fortes fréquentations 2018 OJD (en visites totales)

Sites unifiés Grand Public



Les plus fortes fréquentations 2018 OJD (en visites totales)

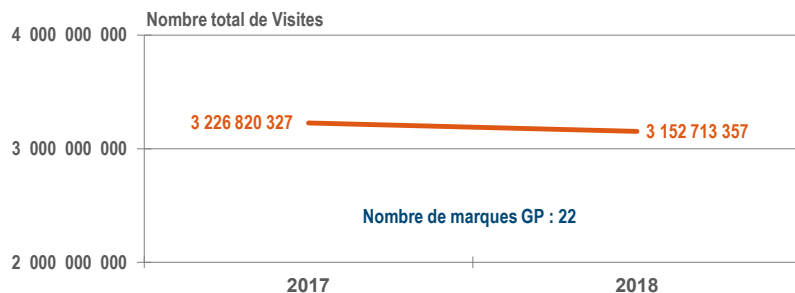
Applications unifiées Grand Public



EVOLUTIONS

Evolution des visites contrôlées sur 2 ans - OJD - à périmètre constant -

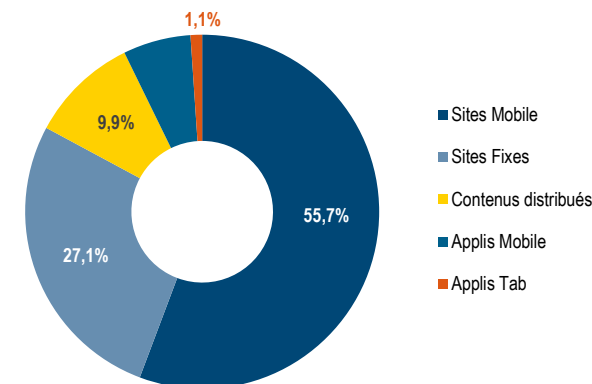
Tous supports GP (Sites unifiés, Applis Unifiées, Sites AMP)



REPARTITIONS

Répartition des supports numériques Société 2018 - OJD

Tous supports GP (Sites unifiés, Applis Unifiées, Sites AMP)



Médiane du total des visites de la famille : 170 764 125
 Famille constituée de 22 marques soit 75 supports

Liste des sites Actualités/Informations - Société 2018

Sites Fixes Grand Public :

Site Fixe Bibamagazine.fr
Site Fixe Closermag.fr
Site Fixe Cosmopolitan.fr
Site Fixe Elle.fr
Site Fixe Femina.fr
Site Fixe Femmeactuelle.fr
Site Fixe Gala.fr
Site Fixe Gentside.com
Site Fixe Glamourparis.com
Site Fixe Gqmagazine.fr
Site Fixe Grazia.fr
Site Fixe Magazine-avantages.fr
Site Fixe Marieclaire.fr
Site Fixe Modesettravaux.fr
Site Fixe Ohmymag.com
Site Fixe Psychologies.com
Site Fixe Public.fr
Site Fixe Santemagazine.fr
Site Fixe Sportetstyle.fr
Site Fixe Topsante.com
Site Fixe Vanityfair.fr
Site Fixe Vogue.fr
Site Fixe Voici.fr

Sites Mobile Grand Public :

Site Mobile Bibamagazine.fr
Site Mobile Closermag.fr
Site Mobile Cosmopolitan.fr
Site Mobile Elle.fr
Site Mobile Femmeactuelle.fr
Site Mobile Gala.fr
Site Mobile Gentside.com
Site Mobile Glamourparis.com
Site Mobile Gqmagazine.fr
Site Mobile Grazia.fr
Site Mobile Magazine-avantages.fr
Site Mobile Marieclaire.fr
Site Mobile Modesettravaux.fr
Site Mobile Nousdeux.fr
Site Mobile Ohmymag.com
Site Mobile Psychologies.com
Site Mobile Public.fr
Site Mobile Santemagazine.fr
Site Mobile Sportetstyle.fr
Site Mobile Topsante.com
Site Mobile Vanityfair.fr
Site Mobile Vogue.fr
Site Mobile Voici.fr

Sites AMP Grand Public :

AMP Bibamagazine
AMP Closer
AMP Elle
AMP Femme Actuelle
AMP Grazia
AMP Modes et Travaux
AMP Public
AMP Top Santé

Applications Mobile Grand Public :

Appli Mobile Biba
Appli Mobile Closer
Appli Mobile Elle
Appli Mobile Femme Actuelle
Appli Mobile Gala
Appli Mobile Grazia.fr
Appli Mobile Modes & Travaux
Appli Mobile Nous Deux
Appli Mobile Psychologies
Appli Mobile Public
Appli Mobile Top Sante
Appli Mobile Voici.fr

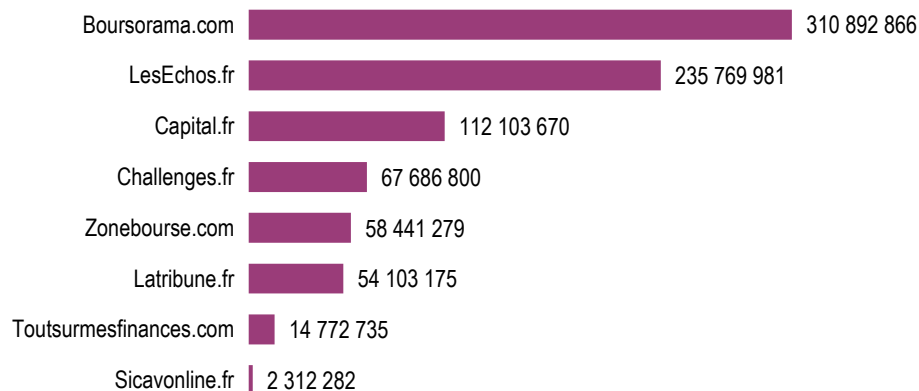
Applications Tablette Grand Public :

Appli Tab Biba
Appli Tab Closer
Appli Tab Gala
Appli Tab Grazia.fr
Appli Tab Modes & Travaux
Appli Tab Nous Deux
Appli Tab Public
Appli Tab Top Sante
Appli Tab Voici.fr

PODIUM

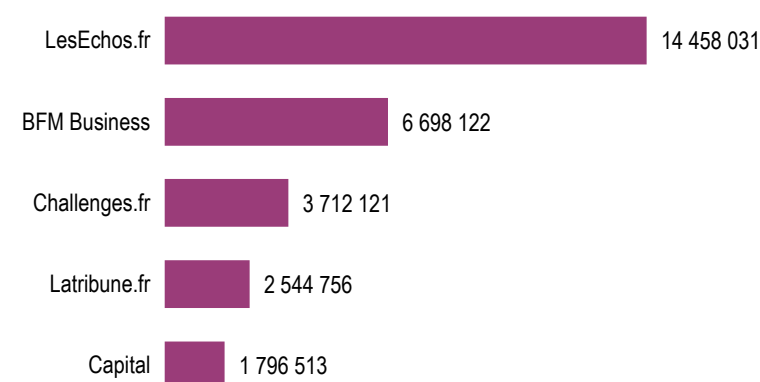
Les plus fortes fréquentations 2018 OJD (en visites totales)

Sites unifiés Grand Public



Les plus fortes fréquentations 2018 OJD (en visites totales)

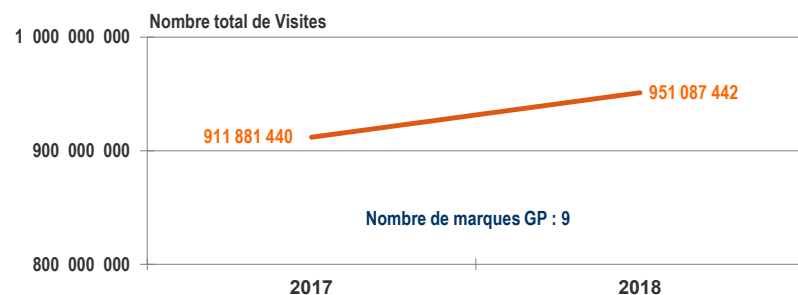
Applications unifiées Grand Public



EVOLUTIONS

Evolution des visites contrôlées sur 2 ans - OJD - à périmètre constant -

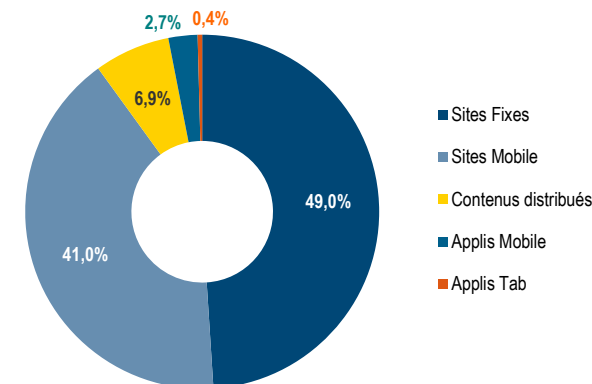
Tous supports GP (Sites unifiés, Applis Unifiées, Sites AMP)



REPARTITIONS

Répartition des supports numériques Economie/Finance/Juridique 2018 - OJD

Tous supports GP (Sites unifiés, Applis Unifiées, Sites AMP)



Médiane du total des visites de la famille : 63 484 110
 Famille constituée de 9 marques soit 27 supports

Liste des sites Actualités/Informations - Economie/Finance/Juridique 2018

Sites Fixes Grand Public :

Site Fixe Boursorama.com

Site Fixe Capital.fr

Site Fixe Challenges.fr

Site Fixe Latribune.fr

Site Fixe LesEchos.fr

Site Fixe Sicavonline.fr

Site Fixe Toutsurmesfinances.com

Site Fixe Zonebourse.com

Sites Mobile Grand Public :

Site Mobile Boursorama.com

Site Mobile Capital.fr

Site Mobile Challenges.fr

Site Mobile Latribune.fr

Site Mobile LesEchos.fr

Site Mobile Sicavonline.fr

Site Mobile Toutsurmesfinances.com

Site Mobile Zonebourse.com

Sites AMP Grand Public :

AMP Capital

AMP Challenges

AMP Latribune

AMP Zone Bourse

Applications Mobile Grand Public :

Appli Mobile BFM Business

Appli Mobile Capital

Appli Mobile Challenges.fr

Appli Mobile Latribune.fr

Appli Mobile LesEchos.fr

Applications Tablette Grand Public :

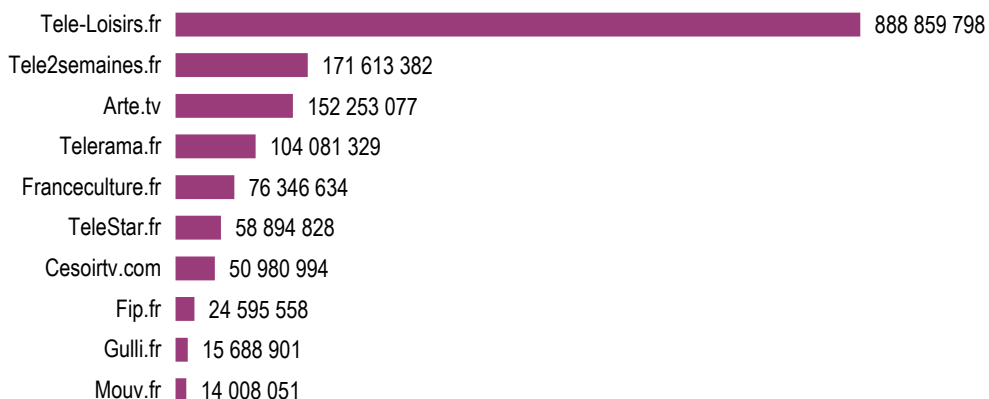
Appli Tab BFM Business

Appli Tab LesEchos.fr

PODIUM

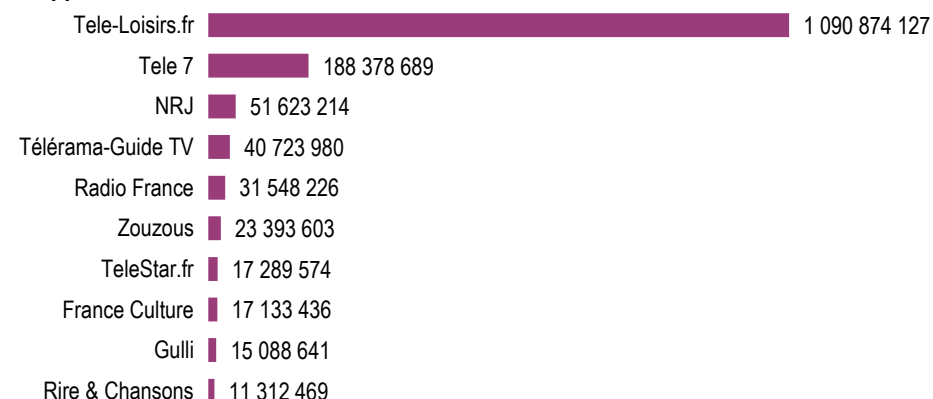
Les plus fortes fréquentations 2018 OJD (en visites totales)

Sites unifiés Grand Public



Les plus fortes fréquentations 2018 OJD (en visites totales)

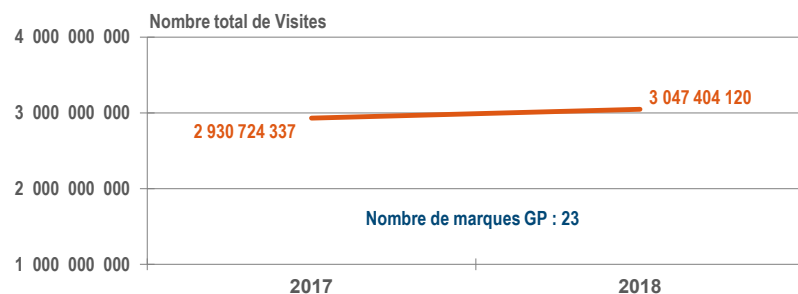
Applications unifiées Grand Public



EVOLUTIONS

Evolution des visites contrôlées sur 2 ans - OJD - à périmètre constant -

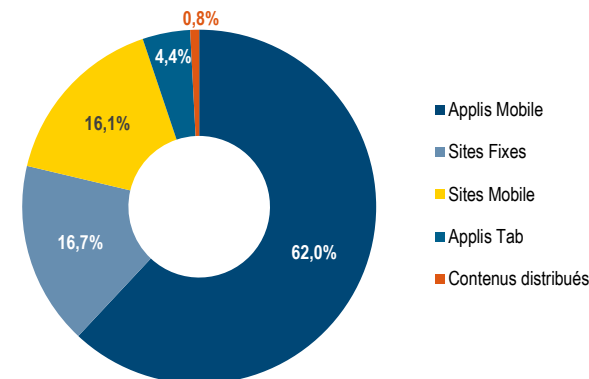
Tous supports GP (Sites unifiés, Applis Unifiées, Sites AMP)



REPARTITIONS

Répartition des supports numériques Radios/Télévision 2018 - OJD

Tous supports GP (Sites unifiés, Applis Unifiées, Sites AMP)



Médiane du total des visites de la famille : 23 393 603
 Famille constituée de 23 marques soit 65 supports

Liste des sites Actualités/Informations - Radios/Télévision 2018

Sites Fixes Grand Public :

Site Fixe Arte.tv
Site Fixe Cesoirtv.com
Site Fixe Fip.fr
Site Fixe Franceculture.fr
Site Fixe Francemusique.fr
Site Fixe Gulli.fr
Site Fixe Mouv.fr
Site Fixe Radioclassique.fr
Site Fixe Tele2semaines.fr
Site Fixe Tele-loisirs.fr
Site Fixe Telepoche.fr
Site Fixe Telerama.fr
Site Fixe TeleStar.fr

Sites Mobile Grand Public :

Site Mobile Arte.tv
Site Mobile Cesoirtv.com
Site Mobile Fip.fr
Site Mobile Franceculture.fr
Site Mobile Francemusique.fr
Site Mobile Mouv.fr
Site Mobile Radioclassique.fr
Site Mobile Tele2semaines.fr
Site Mobile Tele-Loisirs.fr
Site Mobile TelePoche.fr
Site Mobile Telerama.fr
Site Mobile TeleStar.fr

Sites AMP Grand Public :

AMP Arte
AMP France Culture
AMP Télé Star

Applications Mobile Grand Public :

Appli Mobile Auto Plus
Appli Mobile Autojournal.fr
Appli Mobile Foot Mercato
Appli Mobile Journal du Golf
Appli Mobile L'Equipe
Appli Mobile RMC Sport
Appli Mobile Arte
Appli Mobile Cherie
Appli Mobile Fip
Appli Mobile France Culture
Appli Mobile France Musique
Appli Mobile Gulli
Appli Mobile Ludo
Appli Mobile Mouv'
Appli Mobile Nostalgie
Appli Mobile NRJ
Appli Mobile NRJ12
Appli Mobile Radio France
Appli Mobile RFM
Appli Mobile Rire & Chansons
Appli Mobile Tele 7
Appli Mobile Tele-Loisirs.fr
Appli Mobile Telepoche
Appli Mobile Télérama-Guide TV
Appli Mobile TeleStar.fr
Appli Mobile Virgin Radio
Appli Mobile Zouzous

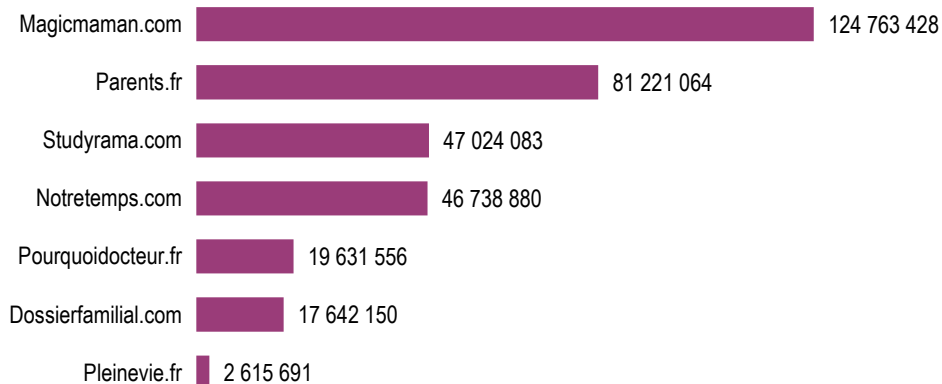
Applications Tablette Grand Public :

Appli Tab Arte
Appli Tab Gulli
Appli Tab Ludo
Appli Tab NRJ
Appli Tab NRJ12
Appli Tab Tele 7
Appli Tab Tele-Loisirs.fr
Appli Tab Télérama-Guide TV
Appli Tab TeleStar.fr
Appli Tab Zouzous

PODIUM

Les plus fortes fréquentations 2018 OJD (en visites totales)

Sites unifiés Grand Public



Les plus fortes fréquentations 2018 OJD (en visites totales)

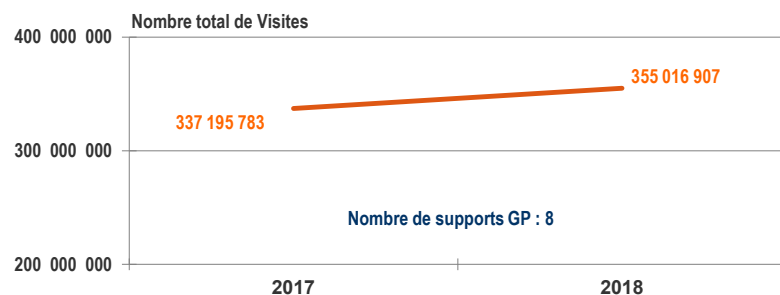
Applications unifiées Grand Public



EVOLUTIONS

Evolution des visites contrôlées sur 2 ans - OJD - à périmètre constant -

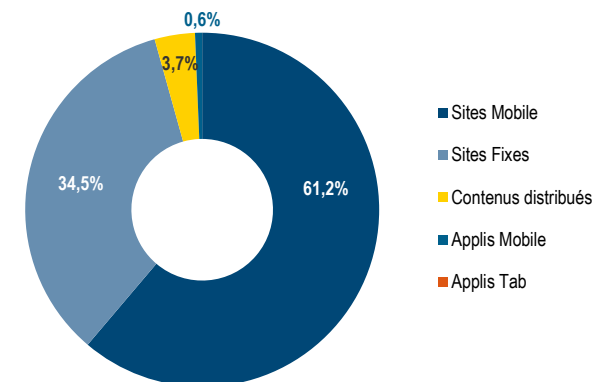
Tous supports GP (Sites unifiés, Applis Unifiées, Sites AMP)



REPARTITIONS

Répartition des supports numériques Famille/Santé/Bien-Etre 2018 - OJD

Tous supports GP (Sites unifiés, Applis Unifiées, Sites AMP)



Médiane du total des visites de la famille : 39 107 049

Famille constituée de 8 marques soit 20 supports

Liste des sites Actualités/Informations - Famille/Santé/Bien-Etre 2018

Sites Fixes Grand Public :

Site Mobile Dossierfamilial.com
Site Mobile Magicmaman.com
Site Mobile Notretemps.com
Site Mobile Parents.fr
Site Mobile Pleinevie.fr
Site Mobile Pourquoiidecteur.fr
Site Mobile Studyrama.com

Sites Mobile Grand Public :

Site Fixe Dossierfamilial.com
Site Fixe Magicmaman.com
Site Fixe Notretemps.com
Site Fixe Parents.fr
Site Fixe Pleinevie.fr
Site Fixe Pourquoiidecteur.fr
Site Fixe Studyrama.com

Sites AMP Grand Public :

AMP Pleine Vie
AMP Pourquoiidecteur

Applications Mobile Grand Public :

Appli Mobile Parents
Appli Mobile Parents Grossesse
Appli Mobile Pleine Vie

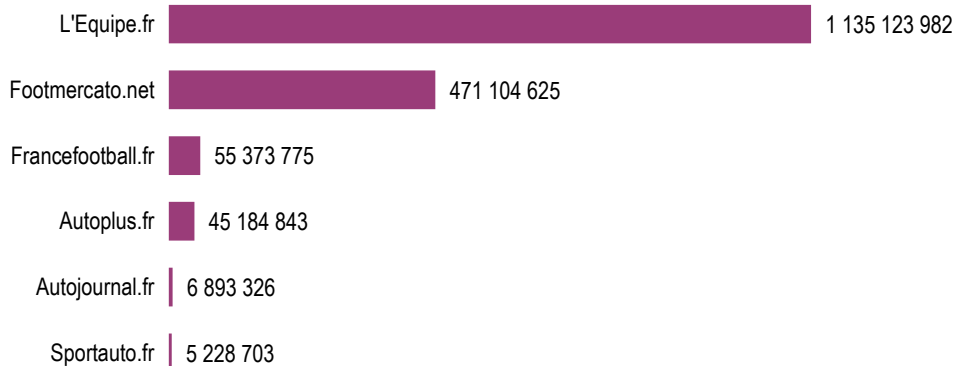
Applications Tablette Grand Public :

Appli Tab Pleine Vie

PODIUM

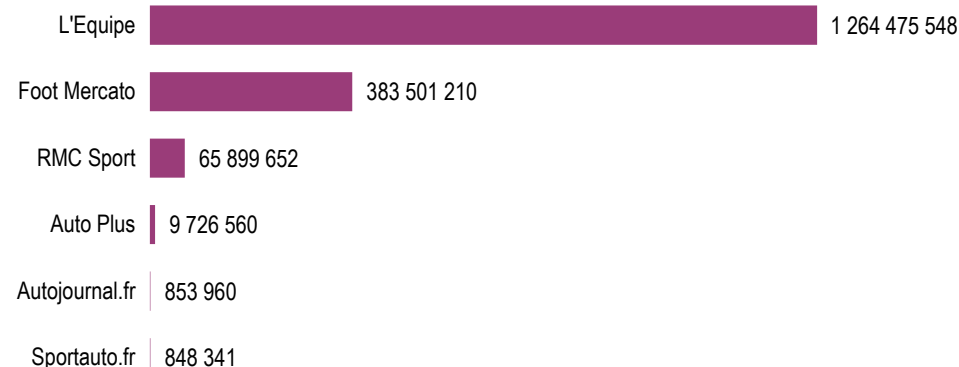
Les plus fortes fréquentations 2018 OJD (en visites totales)

Sites unifiés Grand Public



Les plus fortes fréquentations 2018 OJD (en visites totales)

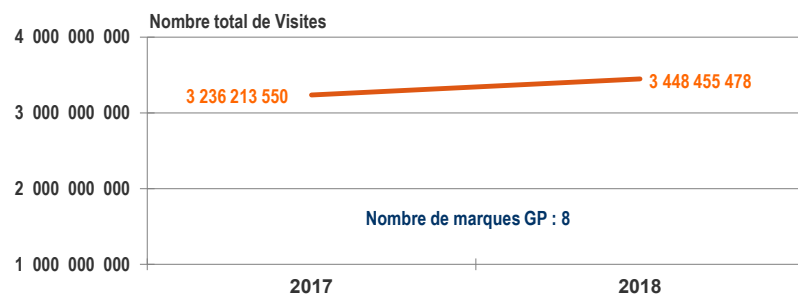
Applications unifiées Grand Public



EVOLUTIONS

Evolution des visites contrôlées sur 2 ans - OJD - à périmètre constant -

Tous supports GP (Sites unifiés, Applis Unifiées, Sites AMP)



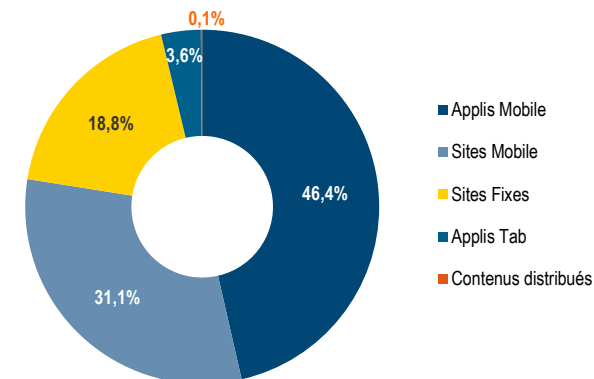
évolution
2018 vs 2017

6,56%

REPARTITIONS

Répartition des supports numériques Sport 2018 - OJD

Tous supports GP (Sites unifiés, Applis Unifiées, Sites AMP)



Médiane du total des visites de la famille : 57 148 508

Famille constituée de 8 marques soit 27 supports

Liste des sites Actualités/Informations - Sport 2018

Sites Fixes Grand Public :

Site Fixe Autojournal.fr
Site Fixe Autoplus.fr
Site Fixe Footmercato.net
Site Fixe Francefootball.fr
Site Fixe L'Equipe.fr
Site Fixe Sportauto.fr

Sites Mobile Grand Public :

Site Mobile Autojournal.fr
Site Mobile Autoplus.fr
Site Mobile Footmercato.net
Site Mobile Francefootball.fr
Site Mobile L'Equipe.fr
Site Mobile Sportauto.fr

Sites AMP Grand Public :

AMP Auto Journal
AMP Auto Plus

Applications Mobile Grand Public :

Appli Mobile Auto Plus
Appli Mobile Autojournal.fr
Appli Mobile Foot Mercato
Appli Mobile Journal du Golf
Appli Mobile L'Equipe
Appli Mobile RMC Sport
Appli Mobile Sportauto.fr

Applications Tablette Grand Public :

Appli Tab Auto plus
Appli Tab Autojournal.fr
Appli Tab Foot Mercato
Appli Tab L'Equipe
Appli Tab RMC Sport
Appli Tab Sportauto.fr

Notes Explicatives

1. Les chiffres de l'Observatoire de la Presse et des Médias sont établis à partir de l'analyse des données de diffusion et de dénombrement de l'ensemble des adhérents des différents Bureaux de l'ACPM/OJD (Presse Grand Public, Presse Professionnelle, Presse Gratuite, Magazines de Marque, Annuaire & Guides, Sites & Applis.)
2. Pour les analyses presse, les chiffres utilisés sont issus des Déclarations de Diffusion sur l'Honneur (D.S.H.) fournies par les membres de l'ACPM/OJD, sauf pour les adhérents dont les contrôles ont été réalisés avant le 15 mars, pour lesquels sont utilisées les données des Procès Verbaux.
3. Seuls les titres ou sites ayant eu des données sur l'ensemble de l'année 2018 apparaissent dans les différents podiums.
4. Toutes les études ont été faites à périmètre constant sur 2 ans 2017/2018.



44 rue Cambronne - 75015 PARIS - Tél : (33)1 43 12 85 30 - www.acpm.fr - info@acpm.fr

